

**IHR STRASSEN[®]
AUSSTATTER**

Alles online für die Profis!



**Der starke Partner
an Ihrer Seite**

Sonderausgabe Verkehrszeichen 2017

QUALITÄT SEIT ÜBER 15 JAHREN

C.ROER

Münster, Juli 2017

Sehr geehrte Kunden,

zum 30. Mai 2017 ist der neue Verkehrszeichenkatalog (VzKat) in Kraft getreten. Die wesentlichen Änderungen im Verkehrszeichenkatalog 2017 betreffen neue Hauptzeichen, neue Zusatzzeichen, Zeichen mit geändertem Inhalt und Nummer sowie die Löschung einiger Verkehrszeichen.

Beispielsweise gibt es neue Zusatzzeichen für die Darstellung von Umleitungen durch den Kreisverkehr sowie für die Zufluss-Regelung und Elektrofahrzeuge.

Aus diesem Grund überreichen wir Ihnen heute unsere Sonderausgabe der aktuellen Verkehrszeichen 2017 inkl. der Befestigungsmaterialien gemäß der IVZ-Norm oder den TL-Aufstellvorrichtungen sowie passendes Zubehör.

Bitte beachten Sie in dieser Sonderausgabe auch unsere **für Sie neu angelegten und knallhart kalkulierten Mengenpreise** bei Abnahme kompletter Verpackungseinheiten.

Außerdem arbeiten wir für Sie mit Hochdruck an unserem neuen Katalog „Strassenausstattungen“.

Wir wünschen Ihnen viel Freude mit unseren Produkten sowie unserem Service und stehen Ihnen bei Fragen gerne zur Verfügung.

Ihr Team vom Strassenausstatter



**Christian
Roer**



**Anne
Ueding**



**Matthias
Ottenhues**



**Eugen
Epp**

C. ROER Strassenausstatter
Lise-Meitner-Straße 15b
48161 Münster
02534/97727-0
02534/97727-22
www.strassenausstatter.de
mail@strassenausstatter.de



Qualitätsmerkmale

- **Qualität** ist uns sehr wichtig. Aus diesem Grunde vertreiben wir Verkehrszeichen die den Gütebedingungen für Verkehrszeichen und Verkehrseinrichtungen entsprechen. Die Gütebedingungen wurden von der Güteschutzgemeinschaft Verkehrszeichen und Verkehrseinrichtungen e.V. in Hagen aufgestellt. Herausgeber ist das RAL Deutsche Institut für Gütesicherung und Kennzeichnung e.V., Siegburger Straße 39, 53757 Sankt Augustin
- als Qualitätsnachweis wird das **RAL-Gütezeichen** mit den drei Kennzifferangaben: dem Herstellercode unserer Lieferanten z.B. 16, 20 oder 68, das Herstellquartal und Herstelljahr, auf der Rückseite des Verkehrszeichen aufgeklebt. Das Gütezeichen ist in das Markenregister des Deutschen Patent- und Markenamtes mit der Nummer 307 75 347 eingetragen
- neu ist die Kennzeichnung der Verkehrszeichen mit dem **CE-Zeichen**. Unsere CE-Zertifizierung durch StrAus-Zert e.V. gem. DIN EN 12899-1 wird mit dem CE-Zeichen Nr. 0913-CPD-2011/01 dokumentiert
- mit der Kennzeichnung mit dem Qualitätssiegel und dem Konformitätszeichen ist sichergestellt, dass alle Verkehrszeichen zum Aufstellzeitpunkt die in Deutschland und für Europa geforderten Anforderungen erfüllen
- die Aufstellvorrichtungen für Verkehrszeichen aus Stahl und Aluminium entsprechen der jeweils gültigen IVZ-Norm, welche ebenfalls von der Güteschutzgemeinschaft Verkehrszeichen und Verkehrseinrichtungen e.V. stammt



Verkehrszeichen Bauart

Flachschild



Aluminiumblech
2 oder 3 mm

Alform



Aluminiumblech (je nach Schildgröße
2 oder 3 mm) plus ein zusätzlicher
Aluminiumprofilrahmen in der Stärke
I, II oder III.

Randform



Aluminiumblech mit
umgebördeltem Rand

Das Randprofil wird je
nach Schildgröße
bestimmt:

Schildgröße in m ²	Profil
0 - 1,1	Alform I
> 1,1 - 6,0	Alform II
> 6,0	Alform III

Verkehrszeichen Folie

Wahl der Leistungsklasse bezüglich der Retroreflexion und/oder Leuchtdichte

(Quelle: Merkblatt für die Wahl der lichttechnischen Leistungsklasse von vertikalen Verkehrszeichen und Verkehrseinrichtungen, Ausgabe 2011)

Zeichen nach § 39 bis § 43 StVO		normales Umfeld			hell erleuchtetes Umfeld und/oder viele externe Lichtquellen		
		Autobahn	außerorts	innerorts	Autobahn	außerorts	innerorts
alle Zeichen außer den nachstehend aufgeführten*)	Aufstellort: rechts	RA2	RA1/RA2	RA2	RA2/RA3	RA2	RA3/be
	Aufstellort: hoch/links	RA2	RA2	RA2	RA3	RA2/RA3	RA3/be
Warte- und Haltegebote an Bahnübergängen		-	RA2/RA3	RA2/RA3	-	RA3	RA3
Warte- und Haltegebote an Kreuzungen, Einmündungen und bei verengter Fahrbahn; Zeichen für vorgeschriebene Fahrtrichtung und vorgeschriebene Vorbeifahrt		RA2/RA3	RA2	RA2/RA3	RA3	RA3	RA3/be
Zeichen in Arbeitsstellen		RA2	RA2	RA2**)	RA2/RA3	RA2	RA2
Sonderwege, Halteverbote und Parken; touristische Unterrichtungstafeln gemäß Z 386 StVO und VwV-StVO zu Zeichen 386***)		RA1					

Erläuterungen zur Tabelle:

RA1 = Retroreflexions-Klasse 1 (früher „Typ 1“)
 RA2 = Retroreflexions-Klasse 2 (früher „Typ 2“)
 RA3 = Retroreflexions-Klasse 3 (früher „Typ 3“)
be = von innen oder außen beleuchtet
/ = Auswahl nach Randbedingungen
links = wenn das Zeichen nur links steht, wird eine höherwertige Leistungsklasse gegenüber der Rechtsaufstellung („rechts“) empfohlen

- **Blau markiert sind alle Leistungsklassen mit erhöhter Qualitätsanforderung**





*) Sofern für diese nicht in gesonderten Regelwerken Festlegungen getroffen werden (z.B. Zeichen 350 in den R-FGÜ)













**) Vorhandene Bestände an Materialien der Retroreflexions-Klasse 1 (RA1) können aufgebraucht werden













***) Sofern nicht in Form eines braunen Farbeinsatzes in einem Wegweiser nach RWB integriert

Größen der Verkehrszeichen lt. VwV-StVO

1. die Ausführung der Verkehrszeichen und Verkehrseinrichtungen ist auf das tatsächliche, individuelle Erfordernis zu begrenzen, unnötig groß dimensionierte Zeichen sind zu vermeiden
2. sofern die Größe eines Verkehrszeichens nicht bereits durch StVO, VwV-StVO oder andere amtliche Vorschriften im Einzelfall festgelegt ist, erfolgt die Wahl der benötigten Verkehrszeichengröße - vor dem Hintergrund einer sorgfältigen Abwägung anhand der nachstehenden Tabelle
3. Größenangaben für Sonderformen, wie z. B. des Zeichens 201 StVO "Andreaskreuz", sind zu den entsprechenden Zeichen in diesem Katalog vermerkt
4. wenn aus übergeordneten Gründen ausnahmsweise von den in Absatz 2 angegebenen Maßen abgewichen werden muss, ist nach III.3 zu den §§ 39 bis 43 VwV-StVO stets eine lineare Vergrößerung oder Verkleinerung vorzunehmen
5. in der Regel können die Größen der Verkehrszeichen Geschwindigkeitsbereichen zugeordnet werden
6. auf Autobahnen und autobahnähnlich ausgebauten Straßen ohne Geschwindigkeitsbegrenzung werden Verbote und vergleichbare Anordnungen zunächst durch Verkehrszeichen der Spalte der Größe 3 (140% bzw. 125%) angekündigt, Wiederholungen erfolgen in der Regel in der Größe 2
7. aus Gründen der Verletzungsgefahr u.a. werden die Ecken der Schilder abgerundet. Der Eckradius beträgt bei der Größe 2 40 mm, bei Größe 1 und Größe 3 ergibt er sich durch lineare Verkleinerung bzw. Vergrößerung

Form des Verkehrszeichens	Größe 1 = 70 % Geschwindigkeitsbereich 0 - 20 km/h	Größe 2 = 100 % Geschwindigkeitsbereich > 20 - 80 km/h	Größe 3 = 125 % Geschwindigkeitsbereich > 80 km/h
 Ronde	 Ø 420 mm	 Ø 600 mm	 Ø 750 mm

Form des Verkehrszeichens	Größe 1 = 70 % Geschwindigkeitsbereich 20 - < 50 km/h	Größe 2 = 100 % Geschwindigkeitsbereich 50 - 100 km/h	Größe 3 = 125 % Geschwindigkeitsbereich > 100 km/h
 Dreieck	 SL 630 mm	 SL 900 mm	 SL 1260 mm
 Quadrat	 420 x 420 mm	 600 x 600 mm	 840 x 840 mm
 Rechteck (H x B)	 630 x 420 mm 420 x 630 mm	 900 x 600 mm 600 x 900 mm	 1260 x 840 mm 840 x 1260 mm

Zusatzzeichen	Größe 1 = 70 %	Größe 2 = 100 %	Größe 3 = 125 %
 Höhe 1	 231 x 420 mm	 330 x 600 mm	 412 x 750 mm
 Höhe 2	 315 x 420 mm	 450 x 600 mm	 562 x 750 mm
 Höhe 3	 420 x 420 mm	 600 x 600 mm	 750 x 750 mm

VZ-Nr.	VZ-Abbildung und Bedeutung	Maße in mm	VZ-Nr.	VZ-Abbildung und Bedeutung	Maße in mm	VZ-Nr.	VZ-Abbildung und Bedeutung	Maße in mm																								
101	Gefahrstelle	SL 630 SL 900 SL 1260	101-53	Ufer	SL 630 SL 900 SL 1260	123	Arbeitsstelle	SL 630 SL 900 SL 1260																								
101-10	Flugbetrieb, Aufstellung rechts	SL 630 SL 900 SL 1260	101-54	unzureichendes Lichtraumprofil	SL 630 SL 900 SL 1260	124	Stau	SL 630 SL 900 SL 1260																								
101-20	Flugbetrieb, Aufstellung links	SL 630 SL 900 SL 1260	101-55	bewegliche Brücke	SL 630 SL 900 SL 1260	125	Gegenverkehr	SL 630 SL 900 SL 1260																								
101-11	Fußgängerüberweg, Aufstellung rechts	SL 630 SL 900 SL 1260	102	Kreuzung oder Einmündung	SL 630 SL 900 SL 1260	131	Lichtzeichenanlage	SL 630 SL 900 SL 1260																								
101-21	Fußgängerüberweg, Aufstellung links	SL 630 SL 900 SL 1260	103-10	Kurve links	SL 630 SL 900 SL 1260	133-10	Fußgänger, Aufstellung rechts	SL 630 SL 900 SL 1260																								
101-12	Viehtrieb, Aufstellung rechts	SL 630 SL 900 SL 1260	103-20	Kurve rechts	SL 630 SL 900 SL 1260	133-20	Fußgänger, Aufstellung links	SL 630 SL 900 SL 1260																								
101-22	Viehtrieb, Aufstellung links	SL 630 SL 900 SL 1260	105-10	Doppelkurve, zunächst links	SL 630 SL 900 SL 1260	136-10	Kinder, Aufstellung rechts	SL 630 SL 900 SL 1260																								
101-13	Reiter, Aufstellung rechts	SL 630 SL 900 SL 1260	105-20	Doppelkurve, zunächst rechts	SL 630 SL 900 SL 1260	136-20	Kinder, Aufstellung links	SL 630 SL 900 SL 1260																								
<p>*bei Zeichen 108 und 110 gilt: Bei Ergänzung der Zeichenummer mit folgenden Zahlen werden diese Schilder mit entsprechenden Prozentangaben geliefert:</p> <table border="0"> <tr> <td>-4 = 4 %</td> <td>-10 = 10 %</td> <td>-16 = 16 %</td> <td>-22 = 22 %</td> </tr> <tr> <td>-5 = 5 %</td> <td>-11 = 11 %</td> <td>-17 = 17 %</td> <td>-23 = 23 %</td> </tr> <tr> <td>-6 = 6 %</td> <td>-12 = 12 %</td> <td>-18 = 18 %</td> <td>-24 = 24 %</td> </tr> <tr> <td>-7 = 7 %</td> <td>-13 = 13 %</td> <td>-19 = 19 %</td> <td>-25 = 25 %</td> </tr> <tr> <td>-8 = 8 %</td> <td>-14 = 14 %</td> <td>-20 = 20 %</td> <td></td> </tr> <tr> <td>-9 = 9 %</td> <td>-15 = 15 %</td> <td>-21 = 21 %</td> <td></td> </tr> </table>			-4 = 4 %	-10 = 10 %	-16 = 16 %	-22 = 22 %	-5 = 5 %	-11 = 11 %	-17 = 17 %	-23 = 23 %	-6 = 6 %	-12 = 12 %	-18 = 18 %	-24 = 24 %	-7 = 7 %	-13 = 13 %	-19 = 19 %	-25 = 25 %	-8 = 8 %	-14 = 14 %	-20 = 20 %		-9 = 9 %	-15 = 15 %	-21 = 21 %		108-10*	Gefälle ... %	SL 630 SL 900 SL 1260	138-10	Radverkehr, Aufstellung rechts	SL 630 SL 900 SL 1260
-4 = 4 %	-10 = 10 %	-16 = 16 %	-22 = 22 %																													
-5 = 5 %	-11 = 11 %	-17 = 17 %	-23 = 23 %																													
-6 = 6 %	-12 = 12 %	-18 = 18 %	-24 = 24 %																													
-7 = 7 %	-13 = 13 %	-19 = 19 %	-25 = 25 %																													
-8 = 8 %	-14 = 14 %	-20 = 20 %																														
-9 = 9 %	-15 = 15 %	-21 = 21 %																														
			110-12*	Steigung ... %	SL 630 SL 900 SL 1260	138-20	Radverkehr, Aufstellung links	SL 630 SL 900 SL 1260																								
101-23	Reiter, Aufstellung links	SL 630 SL 900 SL 1260	112	Unebene Fahrbahn	SL 630 SL 900 SL 1260	142-10	Wildwechsel, Aufstellung rechts	SL 630 SL 900 SL 1260																								
101-14	Amphibienwanderung, Aufstellung rechts	SL 630 SL 900 SL 1260	114	Schleuder- oder Rutschgefahr	SL 630 SL 900 SL 1260	142-20	Wildwechsel, Aufstellung links	SL 630 SL 900 SL 1260																								
101-24	Amphibienwanderung, Aufstellung links	SL 630 SL 900 SL 1260	117-10	Seitenwind von rechts	SL 630 SL 900 SL 1260	151	Bahnübergang	SL 630 SL 900 SL 1260																								
101-15	Steinschlag, Aufstellung rechts	SL 630 SL 900 SL 1260	117-20	Seitenwind von links	SL 630 SL 900 SL 1260	156-10	Bahnübergang mit dreistreifiger Bake, Aufstellung rechts oder links (auch mit Entfernungsangabe möglich)	SL 630 SL 900 SL 1260 1000 x 300																								
101-25	Steinschlag, Aufstellung links	SL 630 SL 900 SL 1260	120	Verengte Fahrbahn	SL 630 SL 900 SL 1260																											
101-51	Schnee- oder Eisglätte	SL 630 SL 900 SL 1260	121-10	Einseitig verengte Fahrbahn, Verengung rechts	SL 630 SL 900 SL 1260	205	Vorfahrt gewähren.	SL 630 SL 900 SL 1260																								
101-52	Splitt, Schotter	SL 630 SL 900 SL 1260	121-20	Einseitig verengte Fahrbahn, Verengung links	SL 630 SL 900 SL 1260	301	Vorfahrt	SL 630 SL 900 SL 1260																								

Größe	Folie RA 1				Folie RA 2				Folie RA 3			
	2 mm	3 mm	Randform	Alform	2 mm	3 mm	Randform	Alform	2 mm	3 mm	Randform	Alform
SL 630	17,30 €	26,30 €	32,20 €	30,70 €	23,40 €	32,20 €	38,20 €	36,80 €	33,60 €	42,40 €	48,30 €	46,80 €
SL 900	21,80 €	32,90 €	32,90 €	37,90 €	30,70 €	43,10 €	38,90 €	44,00 €	40,90 €	53,30 €	49,00 €	54,00 €
SL 1260	—	72,00 €	106,60 €	100,10 €	—	92,80 €	127,50 €	121,00 €	—	108,10 €	142,60 €	136,10 €

VZ-Nr.	VZ-Abbildung und Bedeutung	Maße in mm	VZ-Nr.	VZ-Abbildung und Bedeutung	Maße in mm	VZ-Nr.	VZ-Abbildung und Bedeutung	Maße in mm
157-10	dreistreifige Bake, Aufstellung rechts	1000 x 300	159-10	zweistreifige Bake, Aufstellung rechts	1000 x 300	162-10	einstreifige Bake, Aufstellung rechts	1000 x 300
157-20	dreistreifige Bake, Aufstellung links	1000 x 300	159-20	zweistreifige Bake, Aufstellung links	1000 x 300	162-20	einstreifige Bake, Aufstellung links	1000 x 300
157-11	dreistreifige Bake mit Entfernungsangabe, Aufstellung rechts	1000 x 300	159-11	zweistreifige Bake mit Entfernungsangabe, Aufstellung rechts	1000 x 300	162-11	einstreifige Bake mit Entfernungsangabe, Aufstellung rechts	1000 x 300
157-21	dreistreifige Bake mit Entfernungsangabe, Aufstellung links	1000 x 300	159-21	zweistreifige Bake mit Entfernungsangabe, Aufstellung links	1000 x 300	162-21	einstreifige Bake mit Entfernungsangabe, Aufstellung links	1000 x 300

• Entfernungsangaben bei VZ 157 und 162 nach Ihren Vorgaben auf Anfrage

Größe	Folie RA 1				Folie RA 2				Folie RA 3			
	2 mm	3 mm	Randform	Alform	2 mm	3 mm	Randform	Alform	2 mm	3 mm	Randform	Alform
1000 x 300	24,80 €	34,50 €	38,70 €	37,30 €	35,10 €	44,60 €	49,00 €	47,60 €	46,00 €	55,50 €	59,80 €	58,40 €

201-50	Andreaskreuz stehend	1350 x 180	201-52	Andreaskreuz liegend	180 x 1350
201-51	Andreaskreuz stehend, mit Blitzpfeil	1350 x 180	201-53	Andreaskreuz liegend, mit Blitzpfeil	180 x 1350

abgekantet nach DB-Norm




Größe	Folie RA 1		Folie RA 2		Folie RA 3	
	3 mm abgekantet nach DB-Norm		3 mm abgekantet nach DB-Norm		3 mm abgekantet nach DB-Norm	
1350 x 180	74,30 €		94,20 €		108,80 €	

205	Vorfahrt gewähren	Preise siehe Seite 4	SL 630 SL 900 SL 1260	206	Halt. Vorfahrt gewähren.	Größe 600 x 600 nicht der StVO entsprechend	600 x 600 900 x 900 1050 x 1050
-----	-------------------	----------------------	-----------------------------	-----	--------------------------	---	---------------------------------------

Größe	Folie RA 1				Folie RA 2				Folie RA 3			
	2 mm	3 mm	Randform	Alform	2 mm	3 mm	Randform	Alform	2 mm	3 mm	Randform	Alform
600 x 600	51,80 €	66,80 €	–	69,80 €	65,00 €	79,60 €	–	81,80 €	82,50 €	97,10 €	–	100,50 €
900 x 900	55,40 €	71,30 €	83,20 €	69,90 €	66,60 €	82,50 €	95,10 €	82,10 €	86,30 €	102,20 €	114,50 €	101,60 €
1050 x 1050	–	104,30 €	–	138,00 €	–	134,40 €	–	168,50 €	–	166,50 €	–	200,20 €










208	Vorrang des Gegenverkehrs	Ø 420 Ø 600 Ø 750	211	Vorgeschriebene Fahrtrichtung hier rechts	Ø 420 Ø 600 Ø 750	214-30	Vorgeschriebene Fahrtrichtung rechts oder links	Ø 420 Ø 600 Ø 750
209	Vorgeschriebene Fahrtrichtung rechts	Ø 420 Ø 600 Ø 750	211-10	Vorgeschriebene Fahrtrichtung hier links	Ø 420 Ø 600 Ø 750	215	Kreisverkehr	Ø 420 Ø 600 Ø 750
209-10	Vorgeschriebene Fahrtrichtung links	Ø 420 Ø 600 Ø 750	214	Vorgeschriebene Fahrtrichtung geradeaus oder rechts	Ø 420 Ø 600 Ø 750	222	Vorgeschriebene Vorbeifahrt rechts vorbei	Ø 420 Ø 600 Ø 750
209-30	Vorgeschriebene Fahrtrichtung geradeaus	Ø 420 Ø 600 Ø 750	214-10	Vorgeschriebene Fahrtrichtung geradeaus oder links	Ø 420 Ø 600 Ø 750	222-10	Vorgeschriebene Vorbeifahrt links vorbei	Ø 420 Ø 600 Ø 750

Größe	Folie RA 1				Folie RA 2				Folie RA 3			
	2 mm	3 mm	Randform	Alform	2 mm	3 mm	Randform	Alform	2 mm	3 mm	Randform	Alform
Ø 420	14,40 €	–	25,60 €	25,60 €	18,80 €	–	28,10 €	28,10 €	24,10 €	–	33,20 €	33,20 €
Ø 600	19,70 €	32,30 €	27,80 €	33,30 €	27,40 €	38,00 €	33,20 €	39,60 €	38,40 €	49,00 €	44,00 €	49,70 €
Ø 750	35,80 €	48,80 €	57,70 €	55,50 €	61,40 €	72,70 €	82,80 €	80,70 €	78,20 €	90,60 €	100,50 €	98,30 €





VZ-Nr.	VZ-Abbildung und Bedeutung	Maße in mm	VZ-Nr.	VZ-Abbildung und Bedeutung	Maße in mm	VZ-Nr.	VZ-Abbildung und Bedeutung	Maße in mm
220-10	 Einbahnstraße linksweisend	300 x 800	220-20	 Einbahnstraße rechtsweisend	300 x 800	220-40	 Einbahnstraße doppelseitig	300 x 800

Größe	Folie RA 1				Folie RA 2				Folie RA 3			
	2 mm	3 mm	Randform	Alform	2 mm	3 mm	Randform	Alform	2 mm	3 mm	Randform	Alform
300 x 800 E	20,30 €	29,30 €	35,80 €	34,40 €	24,90 €	33,60 €	40,40 €	38,90 €	31,40 €	40,20 €	46,80 €	45,40 €
300 x 800 D	33,00 €	42,00 €	—	—	41,70 €	50,40 €	—	—	50,80 €	59,50 €	—	—

E = einseitig, D = doppelseitig








223.1-50		Seitenstreifen befahren, 2 Fahrstreifen + Seitenstreifen	2250 x 2250	223.2-50		Seitenstreifen nicht mehr befahren, 2 Fahrstreifen + Seitenstreifen	2250 x 2250	223.3-50		Seitenstreifen räumen, 2 Fahrstreifen + Seitenstreifen	2250 x 2250
223.1-51		Seitenstreifen befahren, 3 Fahrstreifen + Seitenstreifen	2250 x 2250	223.2-51		Seitenstreifen nicht mehr befahren, 3 Fahrstreifen + Seitenstreifen	2250 x 2250	223.3-51		Seitenstreifen räumen, 3 Fahrstreifen + Seitenstreifen	2250 x 2250
223.1-52		Seitenstreifen befahren, 4 Fahrstreifen + Seitenstreifen	2250 x 2250	223.2-52		Seitenstreifen nicht mehr befahren, 4 Fahrstreifen + Seitenstreifen	2250 x 2250	223.3-52		Seitenstreifen räumen, 4 Fahrstreifen + Seitenstreifen	2250 x 2250

Größe	Folie RA 1				Folie RA 2				Folie RA 3			
	2 mm	3 mm	Randform	Alform	2 mm	3 mm	Randform	Alform	2 mm	3 mm	Randform	Alform
2250 x 2250	auf Anfrage				auf Anfrage				auf Anfrage			








224		Haltestelle, einseitig	Ø 420 Ø 600	224-51		Schulbushaltestelle mit Zz 1042-36	900 x 600
224-40		Haltestelle, doppelseitig	Ø 420 Ø 600	224-41		Schulbushaltestelle mit Zz 1042-36, doppelseitig	900 x 600

Größe	Folie RA 1				Folie RA 2				Folie RA 3			
	2 mm	3 mm	Randform	Alform	2 mm	3 mm	Randform	Alform	2 mm	3 mm	Randform	Alform
Ø 420 E	14,40 €	—	25,60 €	25,60 €	18,80 €	—	28,10 €	28,10 €	24,10 €	—	33,20 €	33,20 €
Ø 420 D	27,80 €	—	—	—	37,30 €	—	—	—	47,50 €	—	—	—
Ø 600 E	19,70 €	32,30 €	27,80 €	33,30 €	27,40 €	38,00 €	33,20 €	39,60 €	38,40 €	49,00 €	44,00 €	49,70 €
Ø 600 D	39,80 €	68,30 €	—	—	54,80 €	79,60 €	—	—	76,70 €	101,50 €	—	—
900 x 600 E	57,40 €	71,70 €	73,40 €	73,40 €	75,60 €	89,50 €	91,80 €	91,80 €	91,70 €	105,50 €	107,70 €	107,70 €
900 x 600 D	93,20 €	111,80 €	—	—	116,10 €	131,40 €	—	—	135,80 €	151,20 €	—	—

E = einseitig, D = doppelseitig

229		Taxi stand	630 x 420 900 x 600	229-30		Taxi stand Mitte, Aufstellung rechts	630 x 420 900 x 600	229-31		Taxi stand Mitte, Aufstellung links	630 x 420 900 x 600
229-10		Taxi stand Anfang, Aufstellung rechts	630 x 420 900 x 600	229-11		Taxi stand Ende, Aufstellung links	630 x 420 900 x 600				
229-20		Taxi stand Ende, Aufstellung rechts	630 x 420 900 x 600	229-21		Taxi stand Anfang, Aufstellung links	630 x 420 900 x 600				

Größe	Folie RA 1				Folie RA 2				Folie RA 3			
	2 mm	3 mm	Randform	Alform	2 mm	3 mm	Randform	Alform	2 mm	3 mm	Randform	Alform
630 x 420	25,10 €	36,40 €	40,20 €	40,20 €	32,50 €	41,30 €	45,40 €	45,40 €	44,90 €	53,70 €	57,60 €	57,60 €
900 x 600	44,70 €	58,90 €	61,00 €	61,00 €	55,90 €	69,80 €	72,40 €	72,40 €	72,00 €	85,80 €	88,20 €	88,20 €

VZ-Nr.	VZ-Abbildung und Bedeutung	Maße in mm	VZ-Nr.	VZ-Abbildung und Bedeutung	Maße in mm	VZ-Nr.	VZ-Abbildung und Bedeutung	Maße in mm
237	 Radweg	Ø 420 Ø 600 Ø 750	240	 Gemeinsamer Geh- und Radweg	Ø 420 Ø 600 Ø 750	245	 Bussonderfahrstreifen	Ø 420 Ø 600 Ø 750
238	 Reitweg	Ø 420 Ø 600 Ø 750	241-30	 Getrennter Rad- und Gehweg, Radweg links	Ø 420 Ø 600 Ø 750			
239	 Gehweg	Ø 420 Ø 600 Ø 750	241-31	 Getrennter Rad- und Gehweg, Radweg rechts	Ø 420 Ø 600 Ø 750			

Größe	Folie RA 1				Folie RA 2				Folie RA 3			
	2 mm	3 mm	Randform	Alform	2 mm	3 mm	Randform	Alform	2 mm	3 mm	Randform	Alform
Ø 420	14,40 €	—	25,60 €	25,60 €	18,80 €	—	28,10 €	28,10 €	24,10 €	—	33,20 €	33,20 €
Ø 600	19,70 €	32,30 €	27,80 €	33,30 €	27,40 €	38,00 €	33,20 €	39,60 €	38,40 €	49,00 €	44,00 €	49,70 €
Ø 750	35,80 €	48,80 €	57,70 €	55,50 €	61,40 €	72,70 €	82,80 €	80,70 €	78,20 €	90,60 €	100,50 €	100,50 €

242.1	 Beginn einer Fußgängerzone	420 x 420 600 x 600 840 x 840	242.1-40	 Beginn und Ende einer Fußgängerzone, doppelseitig	420 x 420 600 x 600 840 x 840	244.2	 Ende einer Fahrradstraße	420 x 420 600 x 600 840 x 840
242.2	 Ende einer Fußgängerzone	420 x 420 600 x 600 840 x 840	244.1	 Beginn einer Fahrradstraße	420 x 420 600 x 600 840 x 840	244.1-40	 Beginn und Ende einer Fahrradstraße, doppelseitig	420 x 420 600 x 600 840 x 840

Größe	Folie RA 1				Folie RA 2				Folie RA 3			
	2 mm	3 mm	Randform	Alform	2 mm	3 mm	Randform	Alform	2 mm	3 mm	Randform	Alform
420 x 420 E	17,60 €	26,70 €	26,70 €	26,70 €	24,10 €	32,90 €	33,20 €	33,20 €	28,90 €	37,60 €	37,80 €	37,80 €
420 x 420 D	29,30 €	38,30 €	—	—	35,80 €	44,60 €	—	—	42,40 €	51,10 €	—	—
600 x 600 E	25,20 €	36,40 €	40,20 €	40,20 €	32,50 €	41,30 €	45,40 €	45,40 €	44,90 €	53,70 €	57,60 €	57,60 €
600 x 600 D	36,80 €	48,80 €	—	—	48,20 €	59,90 €	—	—	63,60 €	75,20 €	—	—
840 x 840 E	48,80 €	69,00 €	77,40 €	70,10 €	67,20 €	86,90 €	95,80 €	88,60 €	86,20 €	105,90 €	114,50 €	107,30 €
840 x 840 D	66,60 €	89,30 €	—	—	86,90 €	106,60 €	—	—	108,80 €	128,50 €	—	—

E = einseitig, D = doppelseitig

VZ-Nr.	VZ-Abbildung und Bedeutung	Maße in mm	VZ-Nr.	VZ-Abbildung und Bedeutung	Maße in mm	VZ-Nr.	VZ-Abbildung und Bedeutung	Maße in mm														
250	Verbot für Fahrzeuge aller Art	Ø 420 Ø 600 Ø 750	257-56	Verbot für Personenkraftwagen mit Anhänger	Ø 420 Ø 600 Ø 750	267	Verbot der Einfahrt	Ø 420 Ø 600 Ø 750														
251	Verbot für Kraftwagen	Ø 420 Ø 600 Ø 750	257-57	Verbot für Lastkraftwagen mit Anhänger	Ø 420 Ø 600 Ø 750	268	Schneeketten vorgeschrieben	Ø 420 Ø 600 Ø 750														
253	Verbot für Kraftfahrzeuge über 3,5 t	Ø 420 Ø 600 Ø 750	257-58	Verbot für Kraftfahrzeuge und Züge, die nicht schneller als 25 km/h fahren können oder dürfen	Ø 420 Ø 600 Ø 750	269	Verbot für Fahrzeuge mit wassergefährdender Ladung	Ø 420 Ø 600 Ø 750														
254	Verbot für Radverkehr	Ø 420 Ø 600 Ø 750	259	Verbot für Fußgänger	Ø 420 Ø 600 Ø 750	272	Verbot des Wendens	Ø 420 Ø 600 Ø 750														
255	Verbot für Krafträder	Ø 420 Ø 600 Ø 750	260	Verbot für Kraftfahrzeuge	Ø 420 Ø 600 Ø 750	273-70*	Verbot des Unterschreitens des angegebenen Mindestabstandes	Ø 420 Ø 600 Ø 750														
257-50	Verbot für Mofas	Ø 420 Ø 600 Ø 750	261	Verbot für kennzeichnungspflichtige Kraftfahrzeuge mit gefährlichen Gütern	Ø 420 Ø 600 Ø 750	274-60*	Zulässige Höchstgeschwindigkeit	Ø 420 Ø 600 Ø 750														
257-51	Verbot für Reiter	Ø 420 Ø 600 Ø 750	262-5,5*	Verbot für Fahrzeuge über angegebene tatsächliche Masse	Ø 420 Ø 600 Ø 750	<p>*bei Zeichen 262 bis 266 und 273 gilt: Bitte die Zeichennummer mit den von Ihnen gewünschten Werten ergänzen. Zum Beispiel: Zeichen 262-5,5 = 5,5 t tatsächliche Masse Zeichen 265-3,8 = 3,8 m tatsächliche Höhe Zeichen 273-70 = 70 m Mindestabstand</p>																
257-52	Verbot für Gespannfuhrwerke	Ø 420 Ø 600 Ø 750	263-8*	Verbot für Fahrzeuge über angegebene tatsächliche Achslast	Ø 420 Ø 600 Ø 750																	
257-53	Verbot für Viehtrieb	Ø 420 Ø 600 Ø 750	264-2,5*	Verbot für Fahrzeuge über angegebene tatsächliche Breite	Ø 420 Ø 600 Ø 750	<p>*bei Zeichen 274 gilt: Bei Ergänzung der Zeichennummer mit folgenden Zahlen werden diese Schilder mit entsprechenden Kilometerangaben geliefert:</p> <table border="0"> <tr> <td>-5 = 5 km/h</td> <td>-50 = 50 km/h</td> <td>-100 = 100 km/h</td> </tr> <tr> <td>-10 = 10 km/h</td> <td>-60 = 60 km/h</td> <td>-110 = 110 km/h</td> </tr> <tr> <td>-20 = 20 km/h</td> <td>-70 = 70 km/h</td> <td>-120 = 120 km/h</td> </tr> <tr> <td>-30 = 30 km/h</td> <td>-80 = 80 km/h</td> <td>-130 = 130 km/h</td> </tr> <tr> <td>-40 = 40 km/h</td> <td>-90 = 90 km/h</td> <td></td> </tr> </table>		-5 = 5 km/h	-50 = 50 km/h	-100 = 100 km/h	-10 = 10 km/h	-60 = 60 km/h	-110 = 110 km/h	-20 = 20 km/h	-70 = 70 km/h	-120 = 120 km/h	-30 = 30 km/h	-80 = 80 km/h	-130 = 130 km/h	-40 = 40 km/h	-90 = 90 km/h	
-5 = 5 km/h	-50 = 50 km/h	-100 = 100 km/h																				
-10 = 10 km/h	-60 = 60 km/h	-110 = 110 km/h																				
-20 = 20 km/h	-70 = 70 km/h	-120 = 120 km/h																				
-30 = 30 km/h	-80 = 80 km/h	-130 = 130 km/h																				
-40 = 40 km/h	-90 = 90 km/h																					
257-54	Verbot für Kraftomnibusse	Ø 420 Ø 600 Ø 750	265-3,8*	Verbot für Fahrzeuge über angegebene tatsächliche Höhe	Ø 420 Ø 600 Ø 750																	
257-55	Verbot für Personenkraftwagen	Ø 420 Ø 600 Ø 750	266-10*	Verbot für Fahrzeuge über angegebene tatsächliche Länge	Ø 420 Ø 600 Ø 750																	

Größe	Folie RA 1				Folie RA 2				Folie RA 3			
	2 mm	3 mm	Randform	Alform	2 mm	3 mm	Randform	Alform	2 mm	3 mm	Randform	Alform
Ø 420	14,40 €	—	25,60 €	25,60 €	18,80 €	—	28,10 €	28,10 €	24,10 €	—	33,20 €	33,20 €
Ø 600	19,70 €	32,30 €	27,80 €	33,30 €	27,40 €	38,00 €	33,20 €	39,60 €	38,40 €	49,00 €	44,00 €	49,70 €
Ø 750	35,80 €	48,80 €	57,70 €	55,50 €	61,40 €	72,70 €	82,80 €	80,70 €	78,20 €	90,60 €	100,50 €	100,50 €

VZ-Nr.	VZ-Abbildung und Bedeutung	Maße in mm	VZ-Nr.	VZ-Abbildung und Bedeutung	Maße in mm	VZ-Nr.	VZ-Abbildung und Bedeutung	Maße in mm
270.1	Beginn einer Verkehrsverbotszone zur Verminderung schädlicher Luftverunreinigungen in einer Zone	420 x 420 600 x 600 840 x 840	274.1	Beginn einer Tempo 30-Zone	420 x 420 600 x 600 840 x 840	274.1-20	Beginn einer Tempo 20-Zone in verkehrsberuhigten Geschäftsbereichen	420 x 420 600 x 600 840 x 840
270.2	Ende einer Verkehrsverbotszone zur Verminderung schädlicher Luftverunreinigungen in einer Zone	420 x 420 600 x 600 840 x 840	274.2	Ende einer Tempo 30-Zone	420 x 420 600 x 600 840 x 840	274.2-20	Ende einer Tempo 20-Zone in verkehrsberuhigten Geschäftsbereichen	420 x 420 600 x 600 840 x 840
270.1-40	Beginn und Ende einer Verkehrsverbotszone zur Verminderung schädlicher Luftverunreinigungen in einer Zone	420 x 420 600 x 600 840 x 840	274.1-40	Beginn und Ende einer Tempo 30-Zone, doppelseitig	420 x 420 600 x 600 840 x 840	274.1-41	Beginn und Ende einer Tempo 20-Zone in verkehrsberuhigten Geschäftsbereichen	420 x 420 600 x 600 840 x 840

Größe	Folie RA 1				Folie RA 2				Folie RA 3			
	2 mm	3 mm	Randform	Alform	2 mm	3 mm	Randform	Alform	2 mm	3 mm	Randform	Alform
420 x 420 E	17,60 €	26,70 €	26,70 €	26,70 €	24,10 €	32,90 €	33,20 €	33,20 €	28,90 €	37,60 €	37,80 €	37,80 €
420 x 420 D	29,30 €	38,30 €	—	—	35,80 €	44,60 €	—	—	42,40 €	51,10 €	—	—
600 x 600 E	25,20 €	36,40 €	40,20 €	40,20 €	32,50 €	41,30 €	45,40 €	45,40 €	44,90 €	53,70 €	57,60 €	57,60 €
600 x 600 D	36,80 €	48,80 €	—	—	48,20 €	59,90 €	—	—	63,60 €	75,20 €	—	—
840 x 840 E	48,80 €	69,00 €	77,40 €	70,10 €	67,20 €	86,90 €	95,80 €	88,60 €	86,20 €	105,90 €	114,50 €	107,30 €
840 x 840 D	66,60 €	89,30 €	—	—	86,90 €	106,60 €	—	—	108,80 €	128,50 €	—	—

E = einseitig, D = doppelseitig



275-30*	Vorgeschriebene Mindestgeschwindigkeit	Ø 420 Ø 600 Ø 750	281	Ende des Überholverbotes für Kraftfahrzeuge über 3,5 t	Ø 420 Ø 600 Ø 750	283-31	Absolutes Halteverbot Mitte, Aufstellung links	Ø 420 Ø 600 Ø 750
276	Überholverbot für Kraftfahrzeuge aller Art	Ø 420 Ø 600 Ø 750	282	Ende sämtlicher streckenbezogener Geschwindigkeitsbeschränkungen und Überholverbote	Ø 420 Ø 600 Ø 750	286	Eingeschränktes Halteverbot	Ø 420 Ø 600 Ø 750
277	Überholverbot für Kraftfahrzeuge über 3,5 t	Ø 420 Ø 600 Ø 750	283	Absolutes Halteverbot	Ø 420 Ø 600 Ø 750	286-10	Eingeschränktes Halteverbot Anfang, Aufstellung rechts	Ø 420 Ø 600 Ø 750
278-60*	Ende der zulässigen Höchstgeschwindigkeit	Ø 420 Ø 600 Ø 750	283-10	Absolutes Halteverbot Anfang, Aufstellung rechts	Ø 420 Ø 600 Ø 750	286-20	Eingeschränktes Halteverbot Ende, Aufstellung rechts	Ø 420 Ø 600 Ø 750
279-30*	Ende der vorgeschriebenen Mindestgeschwindigkeit	Ø 420 Ø 600 Ø 750	283-11	Absolutes Halteverbot Ende, Aufstellung links	Ø 420 Ø 600 Ø 750	286-30	Eingeschränktes Halteverbot Mitte, Aufstellung rechts	Ø 420 Ø 600 Ø 750
*bei Zeichen 275, 278 und 279 gilt: Bei Ergänzung der Zeichennummer mit folgenden Zahlen werden diese Schilder mit entsprechenden Kilometerangaben geliefert: (bei Zeichen 275 und 279 nur volle Zehner)			283-20	Absolutes Halteverbot Ende, Aufstellung rechts	Ø 420 Ø 600 Ø 750	286-11	Eingeschränktes Halteverbot Ende, Aufstellung links	Ø 420 Ø 600 Ø 750
- 5 = 5 km/h -50 = 50 km/h -100 = 100 km/h -10 = 10 km/h -60 = 60 km/h -110 = 110 km/h -20 = 20 km/h -70 = 70 km/h -120 = 120 km/h -30 = 30 km/h -80 = 80 km/h -130 = 130 km/h -40 = 40 km/h -90 = 90 km/h			283-21	Absolutes Halteverbot Anfang, Aufstellung links	Ø 420 Ø 600 Ø 750	286-21	Eingeschränktes Halteverbot Anfang, Aufstellung links	Ø 420 Ø 600 Ø 750
280	Ende des Überholverbotes für Kraftfahrzeuge aller Art	Ø 420 Ø 600 Ø 750	283-30	Absolutes Halteverbot Mitte, Aufstellung rechts	Ø 420 Ø 600 Ø 750	286-31	Eingeschränktes Halteverbot Mitte, Aufstellung links	Ø 420 Ø 600 Ø 750



Größe	Folie RA 1				Folie RA 2				Folie RA 3			
	2 mm	3 mm	Randform	Alform	2 mm	3 mm	Randform	Alform	2 mm	3 mm	Randform	Alform
Ø 420	14,40 €	—	25,60 €	25,60 €	18,80 €	—	28,10 €	28,10 €	24,10 €	—	33,20 €	33,20 €
Ø 600	19,70 €	32,30 €	27,80 €	33,30 €	27,40 €	38,00 €	33,20 €	39,60 €	38,40 €	49,00 €	44,00 €	49,70 €
Ø 750	35,80 €	48,80 €	57,70 €	55,50 €	61,40 €	72,70 €	82,80 €	80,70 €	78,20 €	90,60 €	100,50 €	100,50 €

290.1	Beginn eines eingeschränkten Halteverbots für eine Zone	600 x 600 840 x 840	290.2	Ende eines eingeschränkten Halteverbots für eine Zone	600 x 600 840 x 840	290.1-40	Beginn und Ende eines eingeschränkten Halteverbots für eine Zone, doppelseitig	600 x 600 840 x 840
-------	---	------------------------	-------	---	------------------------	----------	--	------------------------

Größe	Folie RA 1				Folie RA 2				Folie RA 3			
	2 mm	3 mm	Randform	Alform	2 mm	3 mm	Randform	Alform	2 mm	3 mm	Randform	Alform
600 x 600 E	24,80 €	36,40 €	40,20 €	40,20 €	32,50 €	41,30 €	45,40 €	45,40 €	44,90 €	53,70 €	57,60 €	57,60 €
600 x 600 D	36,80 €	48,80 €	—	—	48,20 €	59,90 €	—	—	63,60 €	75,20 €	—	—
840 x 840 E	48,80 €	69,00 €	77,40 €	70,10 €	67,20 €	86,90 €	95,80 €	88,60 €	86,20 €	105,90 €	114,50 €	107,30 €
840 x 840 D	66,60 €	89,30 €	—	—	86,90 €	106,60 €	—	—	108,80 €	128,50 €	—	—

Klebe- pfeile		Größe	Folie RA 1	Folie RA 2	Folie RA 3
			für Ø 420 mm	1,45 €	1,80 €
für Ø 600 mm	1,65 €	1,95 €	2,50 €		

VZ-Nr.	VZ-Abbildung und Bedeutung	Maße in mm
301	 Vorfahrt Preise siehe auf Seite 4	SL 630 SL 900 SL 1260
306	 Vorfahrtstraße	420 x 420 600 x 600 840 x 840




















VZ-Nr.	VZ-Abbildung und Bedeutung	Maße in mm
307	 Ende der Vorfahrtstraße	420 x 420 600 x 600 840 x 840
308	 Vorrang vor dem Gegenverkehr	420 x 420 600 x 600 840 x 840

Größe	Folie RA 1				Folie RA 2				Folie RA 3			
	2 mm	3 mm	Randform	Alform	2 mm	3 mm	Randform	Alform	2 mm	3 mm	Randform	Alform
420 x 420	17,60 €	26,70 €	26,70 €	26,70 €	24,10 €	32,90 €	33,20 €	33,20 €	28,90 €	37,60 €	37,80 €	37,80 €
600 x 600	25,20 €	36,40 €	40,20 €	40,20 €	32,50 €	41,30 €	45,40 €	45,40 €	44,90 €	53,70 €	57,60 €	57,60 €
840 x 840	48,80 €	69,00 €	77,40 €	70,10 €	67,20 €	86,90 €	95,80 €	88,60 €	86,20 €	105,90 €	114,50 €	107,30 €

310	 Ortstafel Vorderseite, einseitig 600 x 900 840 x 1260	311	 Ortstafel Rückseite, einseitig 600 x 900 840 x 1260	310-40	 Ortstafel, doppelseitig 600 x 900 840 x 1260
-----	---	-----	---	--------	--

Größe	Folie RA 1				Folie RA 2				Folie RA 3			
	2 mm	3 mm	Randform	Alform	2 mm	3 mm	Randform	Alform	2 mm	3 mm	Randform	Alform
600 x 900 E	80,70 €	94,90 €	96,00 €	96,00 €	89,80 €	103,70 €	105,90 €	105,90 €	103,00 €	116,80 €	118,80 €	118,80 €
600 x 900 D	111,80 €	126,00 €	—	—	126,30 €	140,20 €	—	—	157,00 €	170,90 €	—	—
840 x 1260 E	—	148,50 €	—	181,80 €	—	173,80 €	—	208,10 €	—	201,50 €	—	235,50 €
840 x 1260 D	—	192,00 €	—	—	—	242,40 €	—	—	—	291,70 €	—	—










































E = einseitig, D = doppelseitig

314.1	 Beginn einer Parkraum-bewirtschaftungszone 600 x 600 840 x 840	314-50	 Parkhaus, Parkgarage 420 x 420 600 x 600 840 x 840	315-80 bis 315-83	 -80 -81 Anfang → -82 Ende ↔ -83 Mitte ↻ 630 x 420 900 x 600
314.2	 Ende einer Parkraum-bewirtschaftungszone 600 x 600 840 x 840	315-50 bis 315-53	 -50 -51 Anfang → -52 Ende ↔ -53 Mitte ↻ 630 x 420 900 x 600	315-85 bis 315-88	 -85 -86 Anfang → -87 Ende ↔ -88 Mitte ↻ 630 x 420 900 x 600
314.1-40	 Beginn und Ende einer Parkraum-bewirtschaftungszone, doppelseitig 600 x 600 840 x 840	315-55 bis 315-58	 -55 -56 Anfang → -57 Ende ↔ -58 Mitte ↻ 630 x 420 900 x 600	316	 Parken und Reisen 420 x 420 600 x 600 840 x 840
314	 Parken 420 x 420 600 x 600 840 x 840	315-60 bis 315-63	 -60 -61 Anfang → -62 Ende ↔ -63 Mitte ↻ 630 x 420 900 x 600	316-50	 Parken und Mitfahren 420 x 420 600 x 600 840 x 840
314-10	 Parken Anfang (Aufstellung rechts) oder Ende (Aufstellung links) 420 x 420 600 x 600 840 x 840	315-65 bis 315-68	 -65 -66 Anfang → -67 Ende ↔ -68 Mitte ↻ 630 x 420 900 x 600	317	 Wandererparkplatz 630 x 420 900 x 600 1260 x 840
314-20	 Parken Ende (Aufstellung rechts) oder Anfang (Aufstellung links) 420 x 420 600 x 600 840 x 840	315-70 bis 315-73	 -70 -71 Anfang → -72 Ende ↔ -73 Mitte ↻ 630 x 420 900 x 600		
314-30	 Parken Mitte (Aufstellung rechts oder links) 420 x 420 600 x 600 840 x 840	315-75 bis 315-78	 -75 -76 Anfang → -77 Ende ↔ -78 Mitte ↻ 630 x 420 900 x 600		

Größe	Folie RA 1				Folie RA 2				Folie RA 3			
	2 mm	3 mm	Randform	Alform	2 mm	3 mm	Randform	Alform	2 mm	3 mm	Randform	Alform
420 x 420	17,60 €	26,30 €	26,70 €	26,70 €	24,10 €	32,90 €	33,20 €	33,20 €	28,90 €	37,60 €	37,80 €	37,80 €
600 x 600 E	25,20 €	36,40 €	40,20 €	40,20 €	32,50 €	41,30 €	45,40 €	45,40 €	44,90 €	53,70 €	57,60 €	57,60 €
600 x 600 D	36,80 €	48,80 €	—	—	48,20 €	59,90 €	—	—	63,60 €	75,20 €	—	—
840 x 840 E	48,80 €	69,00 €	77,40 €	70,10 €	67,20 €	86,90 €	95,80 €	88,60 €	86,20 €	105,90 €	114,50 €	107,30 €
840 x 840 D	66,60 €	89,30 €	—	—	86,90 €	106,60 €	—	—	108,80 €	128,50 €	—	—
630 x 420	25,10 €	36,40 €	40,20 €	40,20 €	32,50 €	41,30 €	45,40 €	45,40 €	44,90 €	53,70 €	57,60 €	57,60 €
900 x 600	43,90 €	58,90 €	61,00 €	61,00 €	55,90 €	69,80 €	72,40 €	72,40 €	72,00 €	85,80 €	88,20 €	88,20 €
1260 x 840	—	103,50 €	—	138,00 €	—	130,00 €	—	164,90 €	—	157,70 €	—	192,30 €



325.1	 Beginn eines verkehrsberuhigten Bereichs 420 x 630 600 x 900	325.2	 Ende eines verkehrsberuhigten Bereichs 420 x 630 600 x 900	325.1-40	 Beginn und Ende eines verkehrsberuhigten Bereichs, doppelseitig 420 x 630 600 x 900
-------	--	-------	--	----------	---





Größe	Folie RA 1				Folie RA 2				Folie RA 3			
	2 mm	3 mm	Randform	Alform	2 mm	3 mm	Randform	Alform	2 mm	3 mm	Randform	Alform
420 x 630 E	25,10 €	36,40 €	40,20 €	40,20 €	32,50 €	41,30 €	45,40 €	45,40 €	44,90 €	53,70 €	57,60 €	57,60 €
420 x 630 D	42,00 €	53,70 €	—	—	53,30 €	64,70 €	—	—	67,20 €	78,50 €	—	—
600 x 900 E	43,90 €	58,90 €	61,00 €	61,00 €	55,90 €	69,80 €	72,40 €	72,40 €	72,00 €	85,80 €	88,20 €	88,20 €
600 x 900 D	61,10 €	78,80 €	—	—	84,70 €	100,10 €	—	—	112,50 €	127,80 €	—	—

VZ-Nr.	VZ-Abbildung und Bedeutung	Maße in mm	VZ-Nr.	VZ-Abbildung und Bedeutung	Maße in mm	VZ-Nr.	VZ-Abbildung und Bedeutung	Maße in mm
327	 Tunnel	420 x 420 600 x 600 840 x 840	354	 Wasser- schutzgebiet	630 x 420 900 x 600 1260 x 840	365-56	 Autobahn- gasthaus	600 x 600 840 x 840
327-50	 Tunnel, mit Längenangabe in m	630 x 420 900 x 600 1260 x 840	356	 Verkehrs- helfer	630 x 420 900 x 600 1260 x 840	365-57	 Autobahnkiosk	420 x 420 600 x 600 840 x 840
327-51	 Tunnel, mit Längenangabe in km	630 x 420 900 x 600 1260 x 840	357	 Sackgasse	420 x 420 600 x 600	365-58	 Toilette	420 x 420 600 x 600 840 x 840
328	 Nothalte- und Pannenburg	420 x 420 600 x 600 840 x 840	357-50	 Für Radverkehr und Fußgänger durchlässige Sackgasse	630 x 420 900 x 600 1260 x 840	365-59	 Autobahn- kapelle	420 x 420 600 x 600 840 x 840
330.1	 Autobahn	600 x 600 840 x 840	357-51	 Für Fußgänger durchlässige Sackgasse	630 x 420 900 x 600 1260 x 840	365-60	 Zelt- und Wohnwagen- platz	630 x 420 900 x 600 1260 x 840
330.2	 Ende der Autobahn	600 x 600 840 x 840	357-52	 Für Radverkehr durchlässige Sackgasse	630 x 420 900 x 600 1260 x 840	365-61	 Informations- stelle	420 x 420 600 x 600 840 x 840
331.1	 Kraftfahrstraße	600 x 600 840 x 840	358	 Erste Hilfe	600 x 600 840 x 840	365-62	 Pannenhilfe	600 x 600 840 x 840
331.2	 Ende der Kraftfahrstraße	600 x 600 840 x 840	363	 Polizei	600 x 600 840 x 840	365-63	 Fußgänger- unterführung	420 x 420 600 x 600 840 x 840
350-10	 Fußgänger- überweg, Aufstellung rechts	600 x 600 750 x 750 840 x 840	365-50	 Fernsprecher	420 x 420 600 x 600 840 x 840	365-64	 Fußgänger- überführung	420 x 420 600 x 600 840 x 840
350-20	 Fußgänger- überweg, Aufstellung links	600 x 600 750 x 750 840 x 840	365-51	 Notrufsäule	600 x 600 840 x 840	365-65	 Ladestation für Elektro- fahrzeuge	420 x 420 600 x 600 840 x 840
350-40	 Fußgänger- überweg, doppelseitig	600 x 600 750 x 750 840 x 840	365-52	 Tankstelle	600 x 600 840 x 840	365-66	 H ₂ Wasserstoff- tankstelle	420 x 420 600 x 600 840 x 840
350-10 NRW	 Fußgängerüber- weg, 50 mm weiße Licht- kante, Aufstellung rechts	600 x 600 750 x 750 840 x 840	365-53	 Tankstelle mit Autogas	600 x 600 840 x 840	365-67	 Wohnmobil- platz	420 x 420 600 x 600 840 x 840
350-20 NRW	 Fußgängerüber- weg, 50 mm weiße Licht- kante, Aufstellung links	600 x 600 750 x 750 840 x 840	365-54	 Tankstelle mit Erdgas	600 x 600 840 x 840	365-68	 Wohnmobil- und Wohn- wagenplatz	420 x 420 600 x 600 840 x 840
350-40 NRW	 Fußgängerüber- weg, 50 mm weiße Licht- kante, doppelseitig	600 x 600 750 x 750 840 x 840	365-55	 Autobahnhotel	600 x 600 840 x 840			














Größe	Folie RA 1				Folie RA 2				Folie RA 3			
	2 mm	3 mm	Randform	Alform	2 mm	3 mm	Randform	Alform	2 mm	3 mm	Randform	Alform
420 x 420	17,60 €	26,70 €	26,70 €	26,70 €	24,10 €	32,90 €	33,20 €	33,20 €	28,90 €	37,60 €	37,80 €	37,80 €
600 x 600 E	25,20 €	36,40 €	40,20 €	40,20 €	32,50 €	41,30 €	45,40 €	45,40 €	44,90 €	53,70 €	57,60 €	57,60 €
600 x 600 D	36,80 €	48,80 €	—	—	48,20 €	59,90 €	—	—	63,60 €	75,20 €	—	—
750 x 750 E	42,00 €	56,30 €	55,50 €	57,70 €	49,70 €	63,60 €	63,40 €	65,60 €	61,40 €	75,20 €	74,90 €	77,10 €
750 x 750 D	51,80 €	66,00 €	—	—	70,10 €	84,00 €	—	—	89,10 €	103,00 €	—	—
840 x 840 E	48,80 €	69,00 €	77,40 €	70,10 €	67,20 €	86,90 €	95,80 €	88,60 €	86,20 €	105,90 €	114,50 €	107,30 €
840 x 840 D	66,60 €	89,30 €	—	—	86,90 €	106,60 €	—	—	108,80 €	128,50 €	—	—
630 x 420	25,10 €	36,40 €	40,20 €	40,20 €	32,50 €	41,30 €	45,40 €	45,40 €	44,90 €	53,70 €	57,60 €	57,60 €
900 x 600	43,90 €	58,90 €	61,00 €	61,00 €	55,90 €	69,80 €	72,40 €	72,40 €	72,00 €	85,80 €	88,20 €	88,20 €
1260 x 840	—	103,50 €	—	138,00 €	—	130,00 €	—	164,90 €	—	157,70 €	—	192,30 €



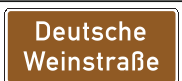



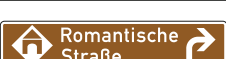
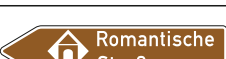
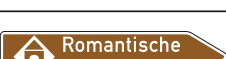

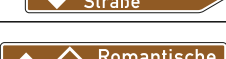


E = einseitig, D = doppelseitig



VZ-Nr.	VZ-Abbildung und Bedeutung	Maße in mm
332	 Ausfahrttafel auf der Autobahn	Ausführung nach RWBA Preis auf Anfrage
332.1	 Ausfahrttafel auf anderen Straßen außerhalb der Autobahn	Ausführung nach RWB Preis auf Anfrage

VZ-Nr.	VZ-Abbildung und Bedeutung	Maße in mm
332.1-20	 Ausfahrttafel auf anderen Straßen außerhalb der Autobahn in weiß, mit Zielen nach Zeichen 432	Ausführung nach RWB Preis auf Anfrage
333	 Ausfahrt von der Autobahn	950 x 3450
333.1	 Ausfahrt von anderen Straßen außerhalb der Autobahn	500 x 2000
333.1-20	 Ausfahrt von anderen Straßen außerhalb der Autobahn in weiß, in Verbindung mit Zeichen 332.1-20	500 x 2000

Größe	Folie RA 1				Folie RA 2				Folie RA 3			
	2 mm	3 mm	Randform	Alform	2 mm	3 mm	Randform	Alform	2 mm	3 mm	Randform	Alform
500 x 2000	149,30 €	168,00 €	—	192,00 €	167,20 €	185,50 €	—	211,00 €	195,00 €	213,20 €	—	238,40 €
950 x 3450	—	—	—	655,60 €	—	—	—	704,90 €	—	—	—	797,10 €





385	 Ortshinweistafel	350 x 1050
386.1	 Touristischer Hinweis	Ausführung nach RtB
386.1-10	 Touristischer Hinweis als Wegweiser, linksweisend	Ausführung nach RtB
386.1-20	 Touristischer Hinweis als Wegweiser, rechtsweisend	Ausführung nach RtB
386.1-30	 Touristischer Hinweis als Wegweiser, geradeaus	Ausführung nach RtB
386.1-11	 Touristischer Hinweis als Vorwegweiser, linksweisend	Ausführung nach RtB
386.1-21	 Touristischer Hinweis als Vorwegweiser, rechtsweisend	Ausführung nach RtB
386.1-30	 Touristischer Hinweis als Vorwegweiser, geradeaus	Ausführung nach RtB
386.1-12	 Touristischer Hinweis als Pfeilwegweiser, linksweisend	Ausführung nach RtB
386.1-22	 Touristischer Hinweis als Pfeilwegweiser, rechtsweisend	Ausführung nach RtB
386.1-40	 Touristischer Hinweis als Pfeilwegweiser, doppelseitig	Ausführung nach RtB
386.1-50	 Touristischer Hinweis mit Bezugsziel, Variante „in ...“	Ausführung nach RtB
386.1-51	 Touristischer Hinweis mit Bezugsziel, Variante „via ...“	Ausführung nach RtB

386.1-52	 Touristischer Hinweis mit Bezugsziel, Variante „Richtung ...“	Ausführung nach RtB
386.1-53	 Touristischer Hinweis, Fluss oder Kanal	600 x 900
386.2	 Touristische Route	Ausführung nach RtB
386.2-10	 Touristische Route, Wegweiser linksweisend	Ausführung nach RtB
386.2-20	 Touristische Route, Wegweiser rechtsweisend	Ausführung nach RtB
386.2-11	 Touristische Route, Vorwegweiser linksweisend	Ausführung nach RtB
386.2-21	 Touristische Route, Vorwegweiser rechtsweisend	Ausführung nach RtB
386.2-12	 Touristische Route, Pfeilwegweiser linksweisend	Ausführung nach RtB
386.2-22	 Touristische Route, Pfeilwegweiser rechtsweisend	Ausführung nach RtB
386.2-40	 Touristische Route, Pfeilwegweiser doppelseitig	Ausführung nach RtB
386.2-30	 Touristische Route, Vorwegweiser geradeaus	Ausführung nach RtB
386.2-51	 Touristische Route mit Bezugsziel, Variante „via...“	Ausführung nach RtB
386.2-52	 Touristische Route mit Bezugsziel, Variante „Richtung...“	Ausführung nach RtB


VZ-Nr.	VZ-Abbildung und Bedeutung	Maße in mm
386.2-53	 Romantische Straße Touristische Route als Hinweisschild	Ausführung nach RtB
386.3	 Rheinland Touristische Unterrichtungstafel	2400 x 3600 auf Autobahnen mit mehr als 2 Fahrspuren: 2800 x 4200

VZ-Nr.	VZ-Abbildung und Bedeutung	Maße in mm
386.3-50	 Erinnerungstafel gemäß „Brocken-Erklärung“ Hier waren Deutschland und Europa bis zum XX. XXXXXXXX XXXX um XX Uhr geteilt.	1400 x 2100 1600 x 2400 2000 x 3000



Größe	Folie RA 1				Folie RA 2				Folie RA 3			
	2 mm	3 mm	Randform	Alform	2 mm	3 mm	Randform	Alform	2 mm	3 mm	Randform	Alform
600 x 900	103,50 €	117,80 €	123,40 €	126,30 €	108,80 €	122,70 €	129,60 €	132,50 €	125,60 €	139,50 €	147,60 €	150,50 €
350 x 1050	64,50 €	74,30 €	78,50 €	88,40 €	71,60 €	81,10 €	86,10 €	95,80 €	78,90 €	88,40 €	93,30 €	100,80 €
1400 x 2100	—	—	—	auf Anfrage	—	—	—	auf Anfrage	—	—	—	auf Anfrage
1600 x 2400	—	—	—	auf Anfrage	—	—	—	auf Anfrage	—	—	—	auf Anfrage
2000 x 3000	—	—	—	auf Anfrage	—	—	—	auf Anfrage	—	—	—	auf Anfrage
2400 x 3600	—	—	—	auf Anfrage	—	—	—	auf Anfrage	—	—	—	auf Anfrage
2800 x 4200	—	—	—	auf Anfrage	—	—	—	auf Anfrage	—	—	—	auf Anfrage
nach RtB	auf Anfrage	auf Anfrage	—	auf Anfrage	auf Anfrage	auf Anfrage	—	auf Anfrage	auf Anfrage	auf Anfrage	—	auf Anfrage

390	 Mautpflicht nach dem Bundesfernstraßenmautgesetz Ø 600 Ø 750	391	 Mautpflichtige Strecke Ø 600 Ø 750	392	 Zollstelle Ø 600 Ø 750
390.2	 Ende der Mautpflicht nach dem Bundesfernstraßenmautgesetz Ø 600 Ø 750				






Größe	Folie RA 1				Folie RA 2				Folie RA 3			
	2 mm	3 mm	Randform	Alform	2 mm	3 mm	Randform	Alform	2 mm	3 mm	Randform	Alform
Ø 600	19,70 €	32,30 €	27,80 €	33,60 €	27,40 €	38,00 €	33,20 €	39,60 €	38,40 €	49,00 €	44,00 €	49,70 €
Ø 750	35,80 €	48,80 €	57,70 €	55,50 €	61,40 €	72,70 €	82,80 €	80,70 €	78,20 €	90,60 €	100,50 €	100,50 €

393	 Informationstafel an Grenzübergangsstellen 2400 x 1650 3600 x 2500
-----	--

Größe	Folie RA 1 Alform	Folie RA 2 Alform	Folie RA 3 Alform
2400 x 1650 3600 x 2500	auf Anfrage	auf Anfrage	auf Anfrage

394	 Laternenring 70 x 1000	394-50	 Laternenschild 70 x 150
-----	---	--------	--

Größe	Folie RA 1			Folie RA 2
	2 mm	nur Folie	nur Lackfolie	nur Folie
70 x 150	5,10 €	—	—	auf Anfrage
70 x 1000	—	10,50 €	7,30 €	

401	 Bundesstraßen 250 x 420	406-50	 Knotenpunkte der Autobahnen, ein- oder zweistellige Nummer 650 x 650	410	 Europastraßen 250 x 420
405	 Autobahnen Ausführung nach RWBA	406-51	 Knotenpunkte der Autobahnen, drei- oder mehrstellige Nummer 580 x 930		

Größe	Folie RA 1				Folie RA 2				Folie RA 3			
	2 mm	3 mm	Randform	Alform	2 mm	3 mm	Randform	Alform	2 mm	3 mm	Randform	Alform
250 x 420	19,50 €	21,80 €	31,40 €	31,40 €	22,70 €	24,90 €	34,60 €	34,60 €	25,60 €	27,80 €	37,50 €	37,50 €
650 x 650	34,50 €	45,80 €	—	52,60 €	48,20 €	59,20 €	—	66,30 €	57,70 €	68,70 €	—	75,60 €
580 x 930	45,80 €	57,80 €	—	78,20 €	57,00 €	68,70 €	—	89,30 €	72,30 €	84,00 €	—	104,40 €
nach RWBA	auf Anfrage	auf Anfrage	—	auf Anfrage	auf Anfrage	auf Anfrage	—	auf Anfrage	auf Anfrage	auf Anfrage	—	auf Anfrage



Auszug aus den Richtlinien für die wegweisende Beschilderung außerhalb von Autobahnen.

Größen der Verkehrszeichen

- Mit der Festlegung der Schriftform und der Schriftgröße [h] liegen sowohl die Abmessungen der Schriftzeichen als auch die der weiteren Schilderinhalt fest.
- Für die Darstellung von Zielangaben sind folgende Schriftgrößen einheitlich zu verwenden.

In seitlich neben der Fahrbahn aufgestellten Beschilderungen

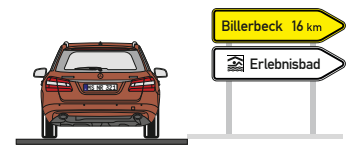
Die Schriftgröße hängt von der zulässigen Höchstgeschwindigkeit ab. Unter Beachtung der allgemeinen Grundregeln nach StVO für die Geschwindigkeit [v] gilt:

	v = 50 km/h	v = 100 km/h	v > 100 km/h
Innerhalb geschlossener Ortschaften	Schrifthöhe = 126 mm		
außerhalb geschlossener Ortschaften		Schrifthöhe = 175 mm	Schrifthöhe = 280 mm

Sofern die zulässige Höchstgeschwindigkeit durch **Zeichen 274** StVO abweichend von den allgemeinen Verkehrsregeln festgelegt wird, sind folgende Schriftgrößen in Abhängigkeit von der zulässigen Höchstgeschwindigkeit einzuhalten:

v ≤ 40 km/h	Schrifthöhe = 105 mm
v = 50 km/h	Schrifthöhe = 126 mm
v = 60 - 70 km/h	Schrifthöhe = 140 mm
v = 80 - 100 km/h	Schrifthöhe = 175 mm
v = 110 - 120 km/h	Schrifthöhe = 210 mm
v > 120 km/h	Schrifthöhe = 280 mm

Aufgrund von besonderen orts- und situationsbezogenen Gegebenheiten kann die nächsthöhere Schriftgröße gewählt werden.



In Überkopfbeschilderungen

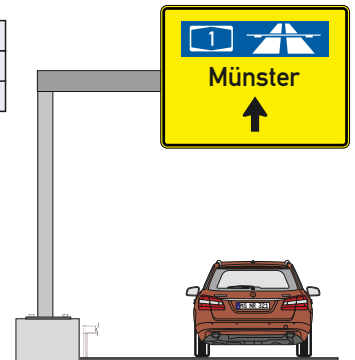
Die Schriftgröße für Schilder an Verkehrszeichenbrücken und Kragarmen hängt von der zulässigen Höchstgeschwindigkeit ab. Unter Beachtung der allgemeinen Grundregeln nach StVO für die Geschwindigkeit [v] gilt:

	v = 50 km/h	v = 100 km/h	v > 100 km/h
Innerhalb geschlossener Ortschaften	Schrifthöhe = 175 mm		
außerhalb geschlossener Ortschaften		Schrifthöhe = 280 mm	Schrifthöhe = 350 mm

Sofern die zulässige Höchstgeschwindigkeit durch **Zeichen 274** StVO abweichend von den allgemeinen Verkehrsregeln festgelegt wird, sind folgende Schriftgrößen in Abhängigkeit von der zulässigen Höchstgeschwindigkeit einzuhalten:

v ≤ 50 km/h	Schrifthöhe = 175 mm
v = 60 - 70 km/h	Schrifthöhe = 210 mm
v = 80 - 100 km/h	Schrifthöhe = 280 mm
v > 100 km/h	Schrifthöhe = 350 mm

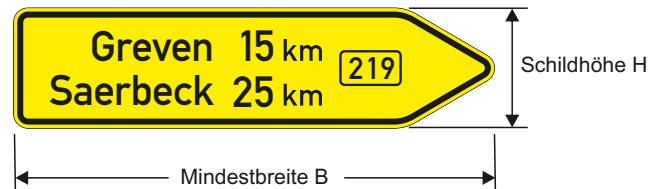
Aufgrund von besonderen orts- und situationsbezogenen Gegebenheiten kann die nächsthöhere Schriftgröße gewählt werden.



Pfeilwegweiser nach Zeichen 415, 418, 430 und 432 StVO

Die Inhalte der Wegweisung werden in dieser Form auf (ggf. mehreren) einheitlichen ein- bzw. zweizeiligen Pfeilwegweisern aufgeführt. Standardabmessungen von Pfeilwegweisern:

Schrifthöhe h (mm)	Schildhöhe H (Mindestbreite B) [mm]	
105	350 (1250)	450 (1500)
126	400 (1500)	500 (1750)
140	450 (1500)	600 (2000)
175	550 (1750)	700 (2250)



Die Breite des Schildes richtet sich nach der Länge des Inhaltes, wobei das Mindestmaß eingehalten werden muß und im Rastermaß 250 mm verlängert wird. Bei mehreren Schildern am gleichen Standort ist eine einheitliche Breite zu gewährleisten; dabei richtet sich die Breite aller Schilder nach dem Schild mit dem längsten Inhalt.

Tabellenwegweiser nach Zeichen 434 StVO in aufgelöster Form

Die Richtungsfelder werden in dieser Form in (ggf. mehrere) einheitliche ein- bzw. zweizeilige Schildsegmente aufgeteilt. Standardabmessung für aufgelöste Tabellenwegweiser:

Schrifthöhe h (mm)	Schildhöhe H (Mindestbreite B) [mm]	
	mit 1 Zeile	mit 2 Zeilen
105	400 (1500)	450 (1500)
126	450 (1500)	500 (1750)
140	550 (1750)	600 (2000)
175	600 (2250)	700 (2250)



Die Breite des Schildes richtet sich nach der Länge des Inhaltes, wobei das Mindestmaß eingehalten werden muß und im Rastermaß 250 mm verlängert wird. Bei mehreren Schildern am gleichen Standort ist eine einheitliche Breite zu gewährleisten; dabei richtet sich die Breite aller Schilder nach dem Schild mit dem längsten Inhalt.

VZ-Nr.	VZ-Abbildung und Bedeutung	
415-10		Pfeilwegweiser auf Bundesstraßen, linksweisend
415-20		Pfeilwegweiser auf Bundesstraßen, rechtsweisend
415-40		Pfeilwegweiser auf Bundesstraßen, doppelseitig
418-10		Pfeilwegweiser auf sonstigen Straßen, linksweisend
418-20		Pfeilwegweiser auf sonstigen Straßen, rechtsweisend
418-40		Pfeilwegweiser auf sonstigen Straßen, doppelseitig







VZ-Nr.	VZ-Abbildung und Bedeutung	
430-10		Pfeilwegweiser zur Autobahn, linksweisend
430-20		Pfeilwegweiser zur Autobahn, rechtsweisend
430-40		Pfeilwegweiser zur Autobahn, doppelseitig
432-10		Pfeilwegweiser zu Zielen mit erheblicher Verkehrsbedeutung, linksweisend
432-20		Pfeilwegweiser zu Zielen mit erheblicher Verkehrsbedeutung, rechtsweisend
432-40		Pfeilwegweiser zu Zielen mit erheblicher Verkehrsbedeutung, doppelseitig







Größe	Folie RA 1				Folie RA 2				Folie RA 3			
	2 mm	3 mm	Randform	Alform	2 mm	3 mm	Randform	Alform	2 mm	3 mm	Randform	Alform
Einseitig:												
350 x 1250 E	73,50 €	85,50 €	—	92,00 €	80,30 €	92,00 €	—	99,40 €	91,30 €	103,70 €	—	110,20 €
350 x 1400 E	77,60 €	90,00 €	116,50 €	99,30 €	85,10 €	97,10 €	123,50 €	107,30 €	98,90 €	111,00 €	137,20 €	121,00 €
350 x 1500 E	82,20 €	93,00 €	—	103,70 €	90,20 €	101,50 €	—	112,40 €	103,40 €	114,70 €	—	127,50 €
350 x 1750 E	100,50 €	112,50 €	—	124,90 €	110,30 €	122,00 €	—	135,40 €	127,10 €	138,70 €	—	152,00 €
350 x 2000 E	111,80 €	123,80 €	—	138,70 €	121,20 €	132,90 €	—	149,10 €	141,70 €	153,30 €	—	169,20 €
400 x 1500 E	93,80 €	105,80 €	—	118,30 €	105,90 €	117,60 €	—	131,10 €	119,80 €	131,40 €	—	144,80 €
400 x 1750 E	112,50 €	126,00 €	—	140,90 €	125,60 €	138,70 €	—	154,80 €	143,10 €	156,30 €	—	172,10 €
400 x 2000 E	124,50 €	145,50 €	—	155,50 €	138,00 €	158,50 €	—	170,00 €	159,20 €	179,60 €	—	190,80 €
400 x 2250 E	127,50 €	155,30 €	—	185,50 €	154,80 €	181,80 €	—	213,20 €	178,90 €	205,90 €	—	236,90 €
450 x 1500 E	105,80 €	118,50 €	—	132,20 €	117,60 €	130,00 €	—	144,80 €	134,40 €	146,80 €	—	161,30 €
450 x 1750 E	123,00 €	138,80 €	—	155,50 €	138,70 €	154,10 €	—	172,10 €	159,20 €	174,50 €	—	192,30 €
450 x 2000 E	136,50 €	153,00 €	—	172,30 €	152,60 €	168,70 €	—	189,40 €	177,40 €	193,50 €	—	213,90 €
450 x 2250 E	149,70 €	166,20 €	—	203,70 €	171,60 €	187,70 €	—	231,90 €	200,10 €	216,10 €	—	260,00 €
500 x 1750 E	137,30 €	153,00 €	—	173,10 €	151,20 €	166,50 €	—	188,00 €	176,00 €	191,30 €	—	212,40 €
500 x 2000 E	149,30 €	168,00 €	—	192,00 €	167,20 €	185,50 €	—	211,00 €	195,00 €	213,20 €	—	238,40 €
500 x 2250 E	158,30 €	186,80 €	—	225,60 €	187,70 €	215,40 €	—	255,60 €	218,30 €	246,10 €	—	285,90 €
500 x 2500 E	174,00 €	198,00 €	—	247,50 €	207,40 €	230,70 €	—	281,60 €	240,20 €	263,60 €	—	314,00 €
550 x 1750 E	144,80 €	164,30 €	—	190,60 €	167,20 €	186,20 €	—	213,90 €	192,80 €	211,70 €	—	239,10 €
550 x 2000 E	159,00 €	182,30 €	—	209,60 €	183,30 €	205,90 €	—	234,80 €	216,90 €	239,50 €	—	267,90 €
550 x 2250 E	—	207,80 €	—	243,90 €	—	228,50 €	—	266,40 €	—	262,10 €	—	299,60 €
550 x 2500 E	—	229,50 €	—	269,40 €	—	249,70 €	—	291,60 €	—	284,00 €	—	325,50 €
Doppelseitig:												
350 x 1250 D	92,30 €	105,80 €	—	—	101,50 €	114,70 €	—	—	126,30 €	139,50 €	—	—
350 x 1400 D	99,80 €	110,30 €	—	—	111,00 €	121,20 €	—	—	140,20 €	150,40 €	—	—
350 x 1500 D	104,30 €	113,30 €	—	—	117,60 €	126,30 €	—	—	149,00 €	157,70 €	—	—
350 x 1750 D	126,00 €	138,00 €	—	—	140,20 €	151,90 €	—	—	174,50 €	186,90 €	—	—
350 x 2000 D	138,00 €	150,00 €	—	—	154,80 €	166,50 €	—	—	192,80 €	204,40 €	—	—
400 x 1500 D	119,30 €	131,30 €	—	—	132,90 €	144,60 €	—	—	167,90 €	179,60 €	—	—
400 x 1750 D	140,30 €	153,80 €	—	—	156,30 €	169,40 €	—	—	194,20 €	207,40 €	—	—
400 x 2000 D	155,30 €	176,30 €	—	—	173,80 €	194,20 €	—	—	214,70 €	235,10 €	—	—
400 x 2250 D	173,30 €	201,00 €	—	—	195,70 €	222,70 €	—	—	242,40 €	269,40 €	—	—
450 x 1500 D	132,80 €	145,50 €	—	—	148,20 €	160,60 €	—	—	185,50 €	197,90 €	—	—
450 x 1750 D	156,80 €	172,50 €	—	—	173,80 €	189,10 €	—	—	216,90 €	232,20 €	—	—
450 x 2000 D	194,30 €	210,80 €	—	—	192,80 €	208,80 €	—	—	238,80 €	254,80 €	—	—
450 x 2250 D	218,30 €	237,80 €	—	—	226,30 €	236,60 €	—	—	276,70 €	295,70 €	—	—
500 x 1750 D	171,80 €	187,50 €	—	—	194,20 €	209,60 €	—	—	238,80 €	254,10 €	—	—
500 x 2000 D	189,00 €	207,80 €	—	—	212,50 €	230,70 €	—	—	262,10 €	280,40 €	—	—
500 x 2250 D	212,30 €	240,80 €	—	—	238,00 €	265,80 €	—	—	293,50 €	321,20 €	—	—
500 x 2500 D	231,80 €	255,80 €	—	—	266,50 €	289,90 €	—	—	322,70 €	346,10 €	—	—
550 x 1750 D	188,30 €	204,00 €	—	—	209,60 €	224,90 €	—	—	259,20 €	274,50 €	—	—
550 x 2000 D	205,50 €	228,80 €	—	—	232,20 €	254,80 €	—	—	285,50 €	308,10 €	—	—
550 x 2250 D	—	264,80 €	—	—	—	291,30 €	—	—	—	351,90 €	—	—
550 x 2500 D	—	291,00 €	—	—	—	319,80 €	—	—	—	384,80 €	—	—

Höhe 600 + 700 mm,
Ein- oder Doppelseitig









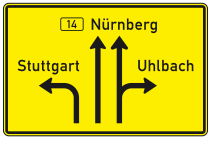
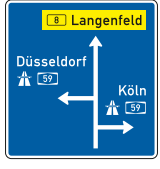
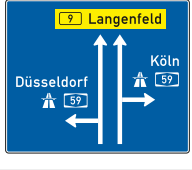

Beachten Sie die Hinweise zur Größenermittlung gemäß RWB auf Seite 14.
Alle Schilder lassen sich mit **Antigraffiti-Schutzfolie** bekleben und können so gegen Vandalismus geschützt werden.

VZ-Nr.	VZ-Abbildung und Bedeutung	Maße in mm
419-10	 Pfeilwegweiser auf sonstigen Straßen mit geringerer Verkehrsbedeutung, linksweisend	250 x 1000
419-20	 Pfeilwegweiser auf sonstigen Straßen mit geringerer Verkehrsbedeutung, rechtsweisend	250 x 1000
419-40	 Pfeilwegweiser auf sonstigen Straßen mit geringerer Verkehrsbedeutung, doppelseitig	250 x 1000
421-10	 Pfeilwegweiser für KFZ m. einer zul. Gesamtmasse über 3,5 t, linksweisend	350 x 1250
421-20	 Pfeilwegweiser für KFZ m. einer zul. Gesamtmasse über 3,5 t, rechtsweisend	350 x 1250
421-40	 Pfeilwegweiser für KFZ m. einer zul. Gesamtmasse über 3,5 t, doppelseitig	350 x 1250

































VZ-Nr.	VZ-Abbildung und Bedeutung	Maße in mm
421-11	 Pfeilwegweiser für kennzeichnungspflichtige Fahrzeuge mit gefährlichen Gütern, linksweisend	350 x 1250
421-21	 Pfeilwegweiser für kennzeichnungspflichtige Fahrzeuge mit gefährlichen Gütern, rechtsweisend	350 x 1250
421-41	 Pfeilwegweiser für kennzeichnungspflichtige Fahrzeuge mit gefährlichen Gütern, doppelseitig	350 x 1250
421-12	 Pfeilwegweiser für Fahrzeuge mit wassergefährdender Ladung, linksweisend	350 x 1250
421-22	 Pfeilwegweiser für Fahrzeuge mit wassergefährdender Ladung, rechtsweisend	350 x 1250
421-42	 Pfeilwegweiser für Fahrzeuge mit wassergefährdender Ladung, doppelseitig	350 x 1250

Größe	Folie RA 1				Folie RA 2				Folie RA 3			
	2 mm	3 mm	Randform	Alform	2 mm	3 mm	Randform	Alform	2 mm	3 mm	Randform	Alform
250 x 1000 E	66,80 €	74,70 €	81,80 €	81,80 €	77,40 €	85,10 €	92,90 €	92,90 €	86,20 €	93,90 €	101,60 €	101,60 €
250 x 1000 D	88,50 €	96,40 €	—	—	100,10 €	107,70 €	—	—	121,20 €	128,50 €	—	—
350 x 1250 E	74,30 €	85,50 €	—	92,00 €	81,10 €	92,00 €	—	99,40 €	92,00 €	103,70 €	—	110,20 €
350 x 1250 D	94,50 €	105,80 €	—	—	104,40 €	115,40 €	—	—	128,50 €	139,50 €	—	—





434-50		Tabellenwegweiser kompakte Form	Ausführung nach RWB
434-51		Tabellenwegweiser teilaufgelöste Form	Ausführung nach RWB
434-52		Tabellenwegweiser aufgelöste Form (nur innerorts) mit Bundesstraßennummer	Ausführung nach RWB
434-53		Tabellenwegweiser aufgelöste Form (nur innerorts) ohne Bundesstraßennummer	Ausführung nach RWB
437		Straßennamenschild	siehe Seite ...




438		Vorwegweiser außerhalb von Autobahnen	Ausführung nach RWB
439		Gegliedertes Vorwegweiser außerhalb von Autobahnen	Ausführung nach RWB
440		Vorwegweiser zur Autobahn	Ausführung nach RWBA
441		Gegliedertes Vorwegweiser zur Autobahn	Ausführung nach RWBA
		Wegweiser auch mit Antiaufolie oder Antigraffiti folie lieferbar.	

Größe	Folie RA 1				Folie RA 2				Folie RA 3			
	2 mm	3 mm	Randform	Alform	2 mm	3 mm	Randform	Alform	2 mm	3 mm	Randform	Alform
A. n. RWB	auf Anfrage											
A. n. RWBA	auf Anfrage											

VZ-Nr.	VZ-Abbildung und Bedeutung	Maße in mm	VZ-Nr.	VZ-Abbildung und Bedeutung	Maße in mm	VZ-Nr.	VZ-Abbildung und Bedeutung	Maße in mm
422-10	 Wegweiser für KFZ m. einer zul. Gesamtmasse über 3,5 t, hier links	630 x 420 900 x 600 1260 x 840	422-24	 Wegweiser für Fahrzeuge mit wassergefährdender Ladung, hier rechts	630 x 420 900 x 600 1260 x 840	442-11	 Vorwegweiser für kennzeichnungspflichtige Fahrzeuge mit gefährlichen Gütern, linksweisend	630 x 420 900 x 600 1260 x 840
422-20	 Wegweiser für KFZ m. einer zul. Gesamtmasse über 3,5 t, hier rechts	630 x 420 900 x 600 1260 x 840	422-34	 Wegweiser für Fahrzeuge mit wassergefährdender Ladung, geradeaus	630 x 420 900 x 600 1260 x 840	442-21	 Vorwegweiser für kennzeichnungspflichtige Fahrzeuge mit gefährlichen Gütern, rechtsweisend	630 x 420 900 x 600 1260 x 840
422-30	 Wegweiser für KFZ m. einer zul. Gesamtmasse über 3,5 t, geradeaus	630 x 420 900 x 600 1260 x 840	422-15	 Wegweiser für Fahrzeuge mit wassergefährdender Ladung, links einordnen	630 x 420 900 x 600 1260 x 840	442-12	 Vorwegweiser für Fahrzeuge mit wassergefährdender Ladung, linksweisend	630 x 420 900 x 600 1260 x 840
422-11	 Wegweiser für KFZ m. einer zul. Gesamtmasse über 3,5 t, links einordnen	630 x 420 900 x 600 1260 x 840	422-25	 Wegweiser für Fahrzeuge mit wassergefährdender Ladung, rechts einordnen	630 x 420 900 x 600 1260 x 840	442-22	 Vorwegweiser für Fahrzeuge mit wassergefährdender Ladung, rechtsweisend	630 x 420 900 x 600 1260 x 840
422-21	 Wegweiser für KFZ m. einer zul. Gesamtmasse über 3,5 t, rechts einordnen	630 x 420 900 x 600 1260 x 840	422-16	 Wegweiser für Radverkehr, hier links	630 x 420 900 x 600 1260 x 840	442-13	 Vorwegweiser für Radverkehr, linksweisend	630 x 420 900 x 600 1260 x 840
422-12	 Wegweiser für kennzeichnungspflichtige Fahrzeuge mit gefährlichen Gütern, hier links	630 x 420 900 x 600 1260 x 840	422-17	 Wegweiser für Radverkehr, links einordnen	630 x 420 900 x 600 1260 x 840	442-23	 Vorwegweiser für Radverkehr, rechtsweisend	630 x 420 900 x 600 1260 x 840
422-22	 Wegweiser für kennzeichnungspflichtige Fahrzeuge mit gefährlichen Gütern, hier rechts	630 x 420 900 x 600 1260 x 840	422-26	 Wegweiser für Radverkehr, hier rechts	630 x 420 900 x 600 1260 x 840	442-50	 Vorwegweiser für KFZ mit einer zulässigen Gesamtmasse über 3,5 t, ohne Pfeilsymbol	630 x 420 900 x 600 1260 x 840
422-32	 Wegweiser für kennzeichnungspflichtige Fahrzeuge mit gefährlichen Gütern, geradeaus	630 x 420 900 x 600 1260 x 840	422-27	 Wegweiser für Radverkehr, rechts einordnen	630 x 420 900 x 600 1260 x 840	442-51	 Vorwegweiser für kennzeichnungspflichtige Fahrzeuge mit gefährlichen Gütern, ohne Pfeilsymbol	630 x 420 900 x 600 1260 x 840
422-13	 Wegweiser für kennzeichnungspflichtige Fahrzeuge mit gefährlichen Gütern, links einordnen	630 x 420 900 x 600 1260 x 840	422-36	 Wegweiser für Radverkehr, geradeaus	630 x 420 900 x 600 1260 x 840	442-52	 Vorwegweiser für Fahrzeuge mit wassergefährdender Ladung, ohne Pfeilsymbol	630 x 420 900 x 600 1260 x 840
422-23	 Wegweiser für kennzeichnungspflichtige Fahrzeuge mit gefährlichen Gütern, rechts einordnen	630 x 420 900 x 600 1260 x 840	442-10	 Vorwegweiser für KFZ m. einer zul. Gesamtmasse über 3,5 t, linksweisend	630 x 420 900 x 600 1260 x 840	442-53	 Vorwegweiser für Radverkehr, ohne Pfeilsymbol	630 x 420 900 x 600 1260 x 840
422-14	 Wegweiser für Fahrzeuge mit wassergefährdender Ladung, hier links	630 x 420 900 x 600 1260 x 840	442-20	 Vorwegweiser für KFZ m. einer zul. Gesamtmasse über 3,5 t, rechtsweisend	630 x 420 900 x 600 1260 x 840			

Größe	Folie RA 1				Folie RA 2				Folie RA 3			
	2 mm	3 mm	Randform	Alform	2 mm	3 mm	Randform	Alform	2 mm	3 mm	Randform	Alform
630 x 420	25,10 €	36,40 €	40,20 €	40,20 €	32,50 €	41,30 €	45,40 €	45,40 €	44,90 €	53,70 €	57,60 €	57,60 €
900 x 600	43,90 €	58,90 €	61,00 €	61,00 €	55,90 €	69,80 €	72,40 €	72,40 €	72,00 €	85,80 €	88,20 €	88,20 €
1260 x 840	—	103,50 €	—	138,00 €	—	130,00 €	—	164,90 €	—	157,70 €	—	192,30 €







VZ-Nr.	VZ-Abbildung und Bedeutung	Maße in mm
448	 Ankündigungstafel	Ausführung nach RWBA
448.50	 Ankündigungstafel auf anderen Straßen außerhalb von Autobahnen	Ausführung nach RWB
448.1	 Autohof	2000 x 2800
453-50	 Entfernungstafel auf autobahnähnlich ausgebauten, zweibahnigen Straßen	Ausführung nach RWBA

VZ-Nr.	VZ-Abbildung und Bedeutung	Maße in mm
449	 Vorwegweiser auf Autobahnen	Ausführung nach RWBA
449-50	 Vorwegweiser auf anderen Straßen außerhalb von Autobahnen	Ausführung nach RWB
453	 Entfernungstafel	Ausführung nach RWBA

Größe	Folie RA 1				Folie RA 2				Folie RA 3			
	2 mm	3 mm	Randform	Alform	2 mm	3 mm	Randform	Alform	2 mm	3 mm	Randform	Alform
2000 x 2800 A. n. RWB A. n. RWBA	auf Anfrage				auf Anfrage				auf Anfrage			

450-50	 Ankündigungsbake, einstreifig	1500 x 650	450-51	 Ankündigungsbake, zweistreifig	1500 x 650	450-52	 Ankündigungsbake, dreistreifig	1500 x 650
450-53	 Ankündigungsbake gelb, einstreifig	1500 x 650	450-54	 Ankündigungsbake gelb, zweistreifig	1500 x 650	450-55	 Ankündigungsbake gelb, dreistreifig	1500 x 650

Größe	Folie RA 1			Folie RA 2			Folie RA 3		
	2 mm	3 mm	Alform	2 mm	3 mm	Alform	2 mm	3 mm	Alform
1500 x 650	auf Anfrage			auf Anfrage			auf Anfrage		

454-10	 Umleitungswegweiser, linksweisend	350 x 1250	457.1	 Umleitungswegweiser, linksweisend	Umleitungsankündigung	350 x 1050
454-20	 Umleitungswegweiser, rechtsweisend	350 x 1250	457.2	 Umleitungswegweiser, rechtsweisend	Ende der Umleitung	350 x 1050
454-40	 Umleitungswegweiser, doppelseitig	350 x 1250	36a	 Variable Wechselspitze	Variable Wechselspitze	350 x 400

Größe	Folie RA 1				Folie RA 2				Folie RA 3			
	2 mm	3 mm	Randform	Alform	2 mm	3 mm	Randform	Alform	2 mm	3 mm	Randform	Alform
350 x 400	19,50 €	—	—	—	23,40 €	—	—	—	—	—	—	—
350 x 1050 E	30,40 €	41,70 €	49,00 €	56,60 €	38,40 €	49,30 €	56,90 €	64,50 €	45,70 €	56,60 €	64,10 €	71,70 €
350 x 1250 E	57,00 €	77,30 €	—	75,20 €	67,20 €	86,90 €	—	85,70 €	92,00 €	111,00 €	—	109,50 €
350 x 1250 D	69,00 €	93,80 €	—	—	89,80 €	113,90 €	—	—	128,50 €	139,50 €	—	—

E = einseitig, D = doppelseitig

VZ-Nr.	VZ-Abbildung und Bedeutung	Maße in mm	VZ-Nr.	VZ-Abbildung und Bedeutung	Maße in mm	VZ-Nr.	VZ-Abbildung und Bedeutung	Maße in mm
455.1-10	Ankündigung oder Fortsetzung der Umleitung, Vorankündigung links	630 x 420 900 x 600 1260 x 840	455.1-22	Ankündigung oder Fortsetzung der Umleitung, rechts einordnen	630 x 420 900 x 600 1260 x 840	460-11	Bedarfs-umleitung, hier links	630 x 420 900 x 600 1260 x 840
455.1-20	Ankündigung oder Fortsetzung der Umleitung, Vorankündigung rechts	630 x 420 900 x 600 1260 x 840	455.1-50	Ankündigung oder Fortsetzung der Umleitung, ohne Pfeilsymbol	630 x 420 900 x 600 1260 x 840	460-21	Bedarfs-umleitung, hier rechts	630 x 420 900 x 600 1260 x 840
455.1-30	Ankündigung oder Fortsetzung der Umleitung, Vorankündigung geradeaus	630 x 420 900 x 600 1260 x 840	455.2	Ende der Umleitung	630 x 420 900 x 600 1260 x 840	460-12	Bedarfs-umleitung, links einordnen	630 x 420 900 x 600 1260 x 840
455.1-11	Ankündigung oder Fortsetzung der Umleitung, hier links	630 x 420 900 x 600 1260 x 840	460-10	Bedarfs-umleitung, Vorankündigung links	630 x 420 900 x 600 1260 x 840	460-22	Bedarfs-umleitung, rechts einordnen	630 x 420 900 x 600 1260 x 840
455.1-21	Ankündigung oder Fortsetzung der Umleitung, hier rechts	630 x 420 900 x 600 1260 x 840	460-20	Bedarfs-umleitung, Vorankündigung rechts	630 x 420 900 x 600 1260 x 840	460-50	Bedarfs-umleitung, ohne Pfeilsymbol	630 x 420 900 x 600 1260 x 840
455.1-12	Ankündigung oder Fortsetzung der Umleitung, links einordnen	630 x 420 900 x 600 1260 x 840	460-30	Bedarfs-umleitung, Vorankündigung geradeaus	630 x 420 900 x 600 1260 x 840			

Größe	Folie RA 1				Folie RA 2				Folie RA 3			
	2 mm	3 mm	Randform	Alform	2 mm	3 mm	Randform	Alform	2 mm	3 mm	Randform	Alform
630 x 420	25,10 €	36,40 €	40,20 €	40,20 €	32,50 €	41,30 €	45,40 €	45,40 €	44,90 €	53,70 €	57,60 €	57,60 €
900 x 600	43,90 €	58,90 €	61,00 €	61,00 €	55,90 €	69,80 €	72,40 €	72,40 €	72,00 €	85,80 €	88,20 €	88,20 €
1260 x 840	—	103,50 €	—	138,00 €	—	130,00 €	—	164,90 €	—	157,70 €	—	192,30 €















458	Planskizze Ausführung 2 mm ohne RAL - Gütezeichen	1600 x 1250	467.1-30	Umlenkungspfeil (Streckenempfehlung), geradeaus	1250 x 800 2500 x 1600		Baustelleninformationsschild für Bundesautobahnen	4000 x 3000
466	Weiterführende Bedarfsumleitung Ausführung 2 mm ohne RAL - Gütezeichen	1600 x 1250	467.2	Umlenkungspfeil Ende	1250 x 800 2500 x 1600		Baustelleninformationsschild für Bundesstraßen	2700 x 2000
467.1-10	Umlenkungspfeil (Streckenempfehlung), linksweisend	1600 x 2500 für Bestätigung: 800 x 1250	590-10	Blockumfahrung rechts-links-links	600 x 600 840 x 840		Baustelleninformationsschild für EU-Förderungsmaßnahmen	2000 x 2000
467.1-20	Umlenkungspfeil (Streckenempfehlung), rechtsweisend	1600 x 2500 für Bestätigung: 800 x 1250	590-11	Blockumfahrung rechts-rechts-rechts	600 x 600 840 x 840		Baustelleninformationsschild für Zukunftsinvestitionsprogramm	2700 x 2000















Größe	Folie RA 1				Folie RA 2				Folie RA 3			
	2 mm	3 mm	Randform	Alform	2 mm	3 mm	Randform	Alform	2 mm	3 mm	Randform	Alform
600 x 600	48,80 €	60,40 €	63,60 €	63,60 €	65,00 €	76,30 €	80,00 €	80,00 €	72,70 €	84,00 €	87,50 €	87,50 €
840 x 840	102,00 €	115,50 €	196,80 €	196,80 €	127,10 €	140,20 €	215,30 €	215,30 €	141,70 €	154,80 €	229,70 €	229,70 €
800 x 1250	—	—	—	157,00 €	—	—	—	190,80 €	—	—	—	226,80 €
1600 x 1250	183,80 €	206,30 €	—	310,30 €	251,90 €	273,80 €	—	374,40 €	321,20 €	343,10 €	—	446,40 €
1600 x 2500	—	—	—	598,60 €	—	—	—	716,40 €	—	—	—	860,40 €

VZ-Nr.	VZ-Abbildung	Maße in mm	VZ-Nr.	VZ-Abbildung	Maße in mm	VZ-Nr.	VZ-Abbildung	Maße in mm
501-10 501-11 501-12		Überleitungs- tafel 1600 x 1250 2000 x 1250	515-22		Verschwenk- ungstafel 1600 x 1250 2000 x 1250	533-20 533-21 533-22		Trennungs- tafel 1600 x 1250 2000 x 1250
501-13 501-14 501-15			521-30 521-31		Fahrstreifen- tafel 1600 x 1250 2000 x 1250	535-11 535-21 536-20		Einengungs- tafel 1600 x 1250 2000 x 1250
501-16 501-17 501-18			521-32 521-33		Fahrstreifen- tafel 1600 x 1250 2000 x 1250	536-21		Fahrstreifen- tafel 1600 x 1250 2000 x 1250
501-20 501-21 501-22			522-30 522-31 522-32		Fahrstreifen- tafel 1600 x 1250 2000 x 1250	537-30 537-31		Aufweitungs- tafeln 1600 x 1250 2000 x 1250
501-23 501-24 501-25			522-33 522-34 522-35		Fahrstreifen- tafel 1600 x 1250 2000 x 1250	541-10 541-11 541-20		Aufweitungs- tafeln 1600 x 1250 2000 x 1250
501-26 501-27 501-28			522-36 522-37 522-38		Fahrstreifen- tafel 1600 x 1250 2000 x 1250	541-21 542-10 542-11		Aufweitungs- tafeln 1600 x 1250 2000 x 1250
505-11 505-12			523-30 523-31 524-30		Fahrstreifen- tafel 1600 x 1250 2000 x 1250	545-11 546-10 546-11		Aufweitungs- tafeln 1600 x 1250 2000 x 1250
505-21 505-22			524-31 524-32 524-33		Fahrstreifen- tafel 1600 x 1250 2000 x 1250	550-20 550-21 550-22		Zusammen- führungstafeln 1600 x 1250 2000 x 1250
511-10 511-11 511-12			525-31 526-31 526-33		Fahrstreifen- tafel 1600 x 1250	550-23 550-24		Zusammen- führungstafel 1600 x 1250 2000 x 1250
511-20 511-21 511-22			531-10 531-11 531-12		Einengungs- tafel 1600 x 1250 2000 x 1250	551-20 551-21 551-22		Einengungs- tafel 1600 x 1250 2000 x 1250
511-25 511-26			531-13 531-20 531-21		Einengungs- tafel 1600 x 1250 2000 x 1250	551-23 551-24		Einengungs- tafel 1600 x 1250 2000 x 1250
513-10 513-11 513-20			531-22 531-23		Einengungs- tafel 1600 x 1250 2000 x 1250			
513-21 514-10 514-20		532-10 532-20 532-21		Einengungs- tafel 1600 x 1250 2000 x 1250				
515-11 515-12 515-21								

Alle Ausführung in 2 mm ohne RAL - Gütezeichen












VZ-Nr.	Größe	Folie RA 1			Folie RA 2			Folie RA 3		
		2 mm	3 mm	Alform	2 mm	3 mm	Alform	2 mm	3 mm	Alform
501-10 - 501-28	1600 x 1250	168,80 €	191,30 €	281,10 €	230,00 €	251,90 €	342,00 €	292,00 €	313,90 €	403,20 €
	2000 x 1250	206,30 €	236,30 €	346,80 €	281,10 €	310,30 €	421,20 €	361,40 €	390,60 €	500,40 €
505-11 - 505-22	1600 x 1250	198,80 €	221,30 €	324,90 €	266,50 €	288,40 €	388,80 €	335,80 €	357,70 €	460,80 €
	2000 x 1250	236,30 €	266,30 €	376,00 €	324,90 €	354,10 €	464,40 €	412,50 €	441,70 €	550,80 €
511-10 - 514-20	1600 x 1250	168,80 €	191,30 €	281,10 €	230,00 €	251,90 €	342,00 €	292,00 €	313,90 €	403,20 €
	2000 x 1250	206,30 €	236,30 €	346,80 €	281,10 €	310,30 €	421,20 €	361,40 €	390,60 €	500,40 €
515-11 - 515-22	1600 x 1250	198,80 €	221,30 €	324,90 €	266,50 €	288,40 €	388,80 €	335,80 €	357,70 €	460,80 €
	2000 x 1250	236,30 €	266,30 €	376,00 €	324,90 €	354,10 €	464,40 €	412,50 €	441,70 €	550,80 €
521-30 - 522-38	1600 x 1250	168,80 €	191,30 €	281,10 €	230,00 €	251,90 €	342,00 €	292,00 €	313,90 €	403,20 €
	2000 x 1250	206,30 €	236,30 €	346,80 €	281,10 €	310,30 €	421,20 €	361,40 €	390,60 €	500,40 €
523-30 - 526-33	1600 x 1250	198,80 €	221,30 €	324,90 €	266,50 €	288,40 €	388,80 €	335,80 €	357,70 €	460,80 €
	2000 x 1250	236,30 €	266,30 €	376,00 €	324,90 €	354,10 €	464,40 €	412,50 €	441,70 €	550,80 €
531-10 - 532-21	1600 x 1250	168,80 €	191,30 €	281,10 €	230,00 €	251,90 €	342,00 €	292,00 €	313,90 €	403,20 €
	2000 x 1250	206,30 €	236,30 €	346,80 €	281,10 €	310,30 €	421,20 €	361,40 €	390,60 €	500,40 €
533-20 - 533-22	1600 x 1250	168,80 €	191,30 €	281,10 €	230,00 €	251,90 €	342,00 €	292,00 €	313,90 €	403,20 €
	2000 x 1250	206,30 €	236,30 €	346,80 €	281,10 €	310,30 €	421,20 €	361,40 €	390,60 €	500,40 €
535-11 - 537-31	1600 x 1250	198,80 €	221,30 €	324,90 €	266,50 €	288,40 €	388,80 €	335,80 €	357,70 €	460,80 €
	2000 x 1250	236,30 €	266,30 €	376,00 €	324,90 €	354,10 €	464,40 €	412,50 €	441,70 €	550,80 €
541-10 - 542-11	1600 x 1250	168,80 €	191,30 €	281,10 €	230,00 €	251,90 €	342,00 €	292,00 €	313,90 €	403,20 €
	2000 x 1250	206,30 €	236,30 €	346,80 €	281,10 €	310,30 €	421,20 €	361,40 €	390,60 €	500,40 €
545-11 - 546-11	1600 x 1250	198,80 €	221,30 €	324,90 €	266,50 €	288,40 €	388,80 €	335,80 €	357,70 €	460,80 €
	2000 x 1250	236,30 €	266,30 €	376,00 €	324,90 €	354,10 €	464,40 €	412,50 €	441,70 €	550,80 €
550-20 - 551-24	1600 x 1250	168,80 €	191,30 €	281,10 €	230,00 €	251,90 €	342,00 €	292,00 €	313,90 €	403,20 €
	2000 x 1250	206,30 €	236,30 €	346,80 €	281,10 €	310,30 €	421,20 €	361,40 €	390,60 €	500,40 €

VZ-Nr.	VZ-Abbildung und Bedeutung	Maße in mm
600-30 600-31 600-32 600-33 600-34 600-35 600-36 600-37 600-38 600-39	Absperrschranke, einseitig 	100 x 800 100 x 1200 100 x 1600 250 x 1200 250 x 1600 250 x 2000 250 x 2400 500 x 1600 500 x 2000 500 x 2400
600-60	Sperrpfosten, Schraffur waagrecht 	Preise auf Anfrage
605-10 605-20 605-40 605-41	605-10 Schraffenbake Aufstellung rechts 605-20 Schraffenbake Aufstellung links 605-40 Schraffenbake doppelseitig (-10/-20) 605-41 Schraffenbake doppelseitig (-20/-20)    	1000 x 250
605-11 605-21 605-42 605-43	605-11 Pfeilbake Aufstellung rechts 605-21 Pfeilbake Aufstellung links 605-42 Pfeilbake doppelseitig (-11/-21) 605-43 Pfeilbake doppelseitig (-21/-21)    	1000 x 250
605-12 605-22 605-44 605-45	605-12 Warnbake Aufstellung rechts 605-22 Warnbake Aufstellung links 605-44 Warnbake doppelseitig (-12/-22) 605-45 Warnbake doppelseitig (-22/-22)    	2000 x 250

VZ-Nr.	VZ-Abbildung und Bedeutung	Maße in mm
605-13 605-23	605-13 Warnlichtbake, Aufstellung rechts 605-23 Warnlichtbake, Aufstellung links  	2500 x 500 Preis auf Anfrage
605-14 605-24	605-14 Warnlichtbake mit VZ 222-10, Aufstellung rechts 605-24 Warnlichtbake mit VZ 222, Aufstellung links  	2500 x 500 Preis auf Anfrage
625-10 625-11 625-12 625-13	Richtungstafel in Kurven, linksweisend  	500 x 500 500 x 1500 500 x 2000 500 x 2500
625-20 625-21 625-22 625-23	Richtungstafel in Kurven, rechtsweisend  	500 x 500 500 x 1500 500 x 2000 500 x 2500
626-10 626-20	626-10 Leitplatte, Aufstellung rechts 626-20 Leitplatte, Aufstellung links  	750 x 500
626-30 626-31 626-32	Leitplatte 	750 x 500 1200 x 600 2500 x 500
615 616-31	Fahrbare Absperrtafel Fahrbare Absperrtafel mit Blinkpfeil, kleine Ausführung  	2500 x 1700 Preis auf Anfrage
616-30	Fahrbare Absperrtafel mit Blinkpfeil, große Ausführung 	3600 x 2200 Preis auf Anfrage

Größe	Folie RA 1				Folie RA 2				Folie RA 3			
	2 mm	3 mm	Randform	Alform	2 mm	3 mm	Randform	Alform	2 mm	3 mm	Randform	Alform
100 x 800	15,80 €	19,20 €	—	28,50 €	19,00 €	22,30 €	—	31,70 €	21,90 €	25,20 €	—	34,60 €
100 x 1200	20,30 €	24,00 €	—	32,20 €	26,30 €	30,00 €	—	38,20 €	30,00 €	33,60 €	—	42,50 €
100 x 1600	32,30 €	36,00 €	—	44,60 €	39,50 €	43,80 €	—	52,60 €	44,60 €	48,20 €	—	56,90 €
250 x 1200	29,30 €	34,50 €	—	44,60 €	39,50 €	44,60 €	—	54,80 €	51,10 €	56,30 €	—	66,30 €
250 x 1600	48,00 €	55,20 €	—	65,70 €	62,80 €	69,80 €	—	80,70 €	73,80 €	80,70 €	—	91,50 €
250 x 2000	57,80 €	64,50 €	—	77,40 €	72,30 €	78,90 €	—	92,20 €	90,60 €	187,70 €	—	110,20 €
250 x 2400	72,00 €	80,30 €	—	88,40 €	86,20 €	94,20 €	—	103,00 €	103,70 €	111,70 €	—	120,30 €
500 x 500	18,80 €	26,30 €	29,20 €	30,70 €	25,60 €	33,60 €	36,00 €	37,50 €	33,60 €	40,90 €	43,20 €	44,70 €
500 x 1500	78,80 €	96,00 €	—	119,00 €	100,80 €	117,60 €	—	141,20 €	117,60 €	134,40 €	—	157,70 €
500 x 1600	83,30 €	99,80 €	—	122,70 €	103,70 €	119,80 €	—	143,30 €	122,00 €	136,60 €	—	162,00 €
500 x 2000	96,00 €	111,80 €	—	127,10 €	121,20 €	136,60 €	—	152,70 €	140,20 €	155,50 €	—	171,40 €
500 x 2400	111,80 €	128,30 €	—	140,20 €	135,80 €	151,90 €	—	164,90 €	164,30 €	180,40 €	—	193,00 €
500 x 2500	119,30 €	135,80 €	—	147,50 €	143,10 €	159,20 €	—	172,10 €	171,60 €	187,70 €	—	200,20 €
750 x 500	26,30 €	37,50 €	38,70 €	38,70 €	33,60 €	44,60 €	46,10 €	46,10 €	44,60 €	55,50 €	56,90 €	56,90 €
1000 x 250 E	19,20 €	27,00 €	35,80 €	35,80 €	26,00 €	33,60 €	42,50 €	42,50 €	37,60 €	92,80 €	52,60 €	52,60 €
1000 x 250 D	33,00 €	40,50 €	—	—	44,60 €	51,90 €	—	—	57,70 €	122,00 €	—	—
1200 x 600	51,00 €	68,30 €	—	86,90 €	70,10 €	86,90 €	—	105,90 €	89,80 €	106,60 €	—	125,30 €
2000 x 250 E	70,50 €	85,50 €	—	101,50 €	82,50 €	97,10 €	—	113,80 €	92,80 €	107,40 €	—	123,90 €
2000 x 250 D	81,00 €	96,00 €	—	—	101,50 €	116,10 €	—	—	122,00 €	136,60 €	—	—
2500 x 500	119,30 €	135,80 €	—	147,50 €	143,10 €	159,20 €	—	172,10 €	171,60 €	187,70 €	—	200,20 €

• Sondergrößen auf Anfrage

627-10 627-20	Leitmal, Anbringung rechts (senkrecht) 	Leitmal, Anbringung links (senkrecht) 	Breite 250 mm Preis per lfd. Meter	630-10 630-20	Parkwarntafel, links vorbei 	Parkwarntafel, rechts vorbei 	423 x 423	610	Leitkegel 	Preise auf Anfrage
627-30 627-50	Leitmal waagrecht 	Leitmal waagrecht 	Höhe 250 mm Preis lfd. Meter	720	Grünpfeilschild, lackiert 	250 x 250	620	Leitpfosten 	Preise auf Anfrage	
628 629	Leitschwellen 	Leitbord 	Ausführung nach RSA Preis auf Anfrage	Größe	Folie RA 1		Folie RA 2		Folie RA 3	
				lfd. Meter	2 mm	3 mm	2 mm	3 mm	2 mm	3 mm
				423 x 423	—	—	45,30 €	50,40 €	51,10 €	56,30 €
				250 x 250	21,80 € / lackiert	26,30 €	25,60 €	33,60 €	33,60 €	40,90 €

Fahrbahntrenner

**FB1**

Verkehrszeichen 605-14 - konvex geformt
Aluminium 2 mm, 500 x 500 mm
mit schwarzem Kantenschutz
(ohne Schellen)



Art.-Nr.	Folie	Stück
FB1.2	RA 2	71,60 €
FB1.3	RA 3	84,00 €

**FB2**

Verkehrszeichen 605-24 - konvex geformt
Aluminium 2 mm, 500 x 500 mm
mit schwarzem Kantenschutz
(ohne Schellen)



Art.-Nr.	Folie	Stück
FB2.2	RA 2	71,60 €
FB2.3	RA 3	84,00 €

**FB3**

Verkehrszeichen 605-14 - konvex geformt
Aluminium 2 mm, 750 x 500 mm
mit schwarzem Kantenschutz
(ohne Schellen)



Art.-Nr.	Folie	Stück
FB3.2	RA 2	72,30 €
FB3.3	RA 3	84,70 €

**FB4**

Verkehrszeichen 605-24 - konvex geformt
Aluminium 2 mm, 750 x 500 mm
mit schwarzem Kantenschutz
(ohne Schellen)



Art.-Nr.	Folie	Stück
FB4.2	RA 2	72,30 €
FB4.3	RA 3	84,70 €

**FB5**

Verkehrszeichen 605-14 - rund geformt
Leitzylinder Ø 150 x 500 mm
mit schwarzem Kantenschutz und
2 Rohrschellen für Ø 60 mm montiert



Art.-Nr.	Folie	Stück
FB5.2	RA 2	86,90 €
FB5.3	RA 3	105,20 €

**FB6**

Verkehrszeichen 605-24 - rund geformt
Leitzylinder Ø 150 x 500 mm
mit schwarzem Kantenschutz und
2 Rohrschellen für Ø 60 mm montiert



Art.-Nr.	Folie	Stück
FB6.2	RA 2	86,90 €
FB6.3	RA 3	105,20 €

**FB7**

Verkehrszeichen 605-14 - rund geformt
Leitzylinder Ø 300 x 600 mm
mit schwarzem Kantenschutz
(ohne Schellen)



Art.-Nr.	Folie	Stück
FB7.2	RA 2	89,80 €
FB7.3	RA 3	117,60 €

**FB8**

Verkehrszeichen 605-24 - rund geformt
Leitzylinder Ø 300 x 600 mm
mit schwarzem Kantenschutz
(ohne Schellen)



Art.-Nr.	Folie	Stück
FB8.2	RA 2	89,80 €
FB8.3	RA 3	117,60 €

**FB9**

Verkehrszeichen 605-14 - elliptisch geformt
Aluminium 2 mm, 750 x 500 mm
Rückseite grau geschlossen
mit schwarzem Kantenschutz
inkl. 2 Rohrschellen für Ø 60 mm



Art.-Nr.	Folie	Stück
FB9.2	RA 2	108,10 €
FB9.3	RA 3	123,40 €

**FB10**

Verkehrszeichen 605-24 - elliptisch geformt
Aluminium 2 mm, 750 x 500 mm
Rückseite grau geschlossen
mit schwarzem Kantenschutz
inkl. 2 Rohrschellen für Ø 60 mm



Art.-Nr.	Folie	Stück
FB10.2	RA 2	108,10 €
FB10.3	RA 3	123,40 €

**FGÜ1**

Leitzylinder FÜG 150 x 1000 mm
reflektierende Folie blau/weiß
mit schwarzem Kantenschutz
inkl. 2 Rohrschellen für FGÜ 60 mm



Art.-Nr.	Folie	Stück
FGÜ1.2	RA 2	100,80 €
FGÜ1.3	RA 3	122,00 €



















































**FGÜ2**

Leitzylinder Ø 150 x 1000 mm
reflektierende Folie blau/weiß
mit schwarzem Kantenschutz
inkl. 2 Rohrschellen für FGÜ 76 mm



Art.-Nr.	Folie	Stück
FGÜ2.2	RA 2	100,80 €
FGÜ2.3	RA 3	122,00 €

weitere Ausführungen auf Anfrage

VZ-Nr.	VZ-Abbildung und Bedeutung	Maße in mm	VZ-Nr.	VZ-Abbildung und Bedeutung	Maße in mm	VZ-Nr.	VZ-Abbildung und Bedeutung	Maße in mm
1000-10 1000-20	1000-10  1000-20 	231 x 420 330 x 600 412 x 750	1006-30	1006-30  Schleudergefahr	231 x 420 330 x 600 412 x 750	1010-13 1010-14	1010-13  1010-14 	231 x 420 330 x 600 412 x 750
1000-11 1000-21	1000-11  1000-21 	231 x 420 330 x 600 412 x 750	1006-31 1007-30	1006-31  1007-30 Ölspur	231 x 420 330 x 600 412 x 750	1010-15	1010-15 	Ausführung nach RWBA
1000-12 1000-22	1000-12  1000-22 	231 x 420 330 x 600 412 x 750	1007-31 1007-32	1007-31 Rauch 1007-32 Rollsplitt	231 x 420 330 x 600 412 x 750	1010-50 1010-51	1010-50  1010-51 	231 x 420 330 x 600 412 x 750
1000-13	1000-13 	315 x 420 450 x 600 562 x 750	1007-33 1007-34	1007-33 Baustellen- ausfahrt 1007-34 Straßen- schäden	231 x 420 330 x 600 412 x 750	1010-52 1010-53	1010-52  1010-53 	231 x 420 330 x 600 412 x 750
1000-23	1000-23 	231 x 420 330 x 600 412 x 750	1007-35 1007-36	1007-35 Verschmutzte Fahrbahn 1007-36 Spreng- arbeiten	231 x 420 330 x 600 412 x 750	1010-54 1010-55	1010-54  1010-55 	231 x 420 330 x 600 412 x 750
1000-30 1000-31	1000-30  1000-31 	231 x 420 330 x 600 412 x 750	1007-37 1007-38	1007-37 Ausfahrt 1007-38 Baustellen- verkehr	231 x 420 330 x 600 412 x 750	1010-56 1010-57	1010-56  1010-57 	231 x 420 330 x 600 412 x 750
1000-32 1000-33	1000-32  1000-33 	315 x 420 450 x 600 562 x 750	1007-39	1007-39 fehlende Fahrbahn- markierung	315 x 420 450 x 600 562 x 750	1010-58 1010-59	1010-58  1010-59 	231 x 420 330 x 600 412 x 750
1000-34	1000-34 	420 x 420 600 x 600 750 x 750	1007-50 1007-51	1007-50 Unfall 1007-51 Hoch- wasser	231 x 420 330 x 600 412 x 750	1010-60 1010-61	1010-60  1010-61 	231 x 420 330 x 600 412 x 750
1001-30 1001-31	1001-30  1001-31 	231 x 420 330 x 600 412 x 750	1007-52	1007-52 neuer Fahrbahn- belag	315 x 420 450 x 600 562 x 750	1010-62 1010-63	1010-62  1010-63 	231 x 420 330 x 600 412 x 750
1001-32 1001-33	1001-32 noch 500m 1001-33 noch 2 km	315 x 420 450 x 600 562 x 750	1007-53 1007-54	1007-53 Spurrinnen 1007-54 Links- abbieger	231 x 420 330 x 600 412 x 750	1010-64 1010-65	1010-64  1010-65 	231 x 420 330 x 600 412 x 750
1001-34 1001-35	1001-34 auf 800m 1001-35 auf 24km	500 x 1250	1007-55 1007-56	1007-55 Skiabfahrt kreuzt 1007-56 Skiwande- weg kreuzt	231 x 420 330 x 600 412 x 750	1010-66 1010-67	1010-66  1010-67 	231 x 420 330 x 600 412 x 750
1002-10 1002-11	1002-10  1002-11 	420 x 420 600 x 600 750 x 750	1007-57 1007-58	1007-57 Kuppe 1007-58 Polizei- kontrolle	231 x 420 330 x 600 412 x 750	1012-30 1012-31	1012-30 Ladezone 1012-31 Ende	231 x 420 330 x 600 412 x 750
1002-12 1002-13	1002-12  1002-13 	420 x 420 600 x 600 750 x 750	1007-59 1007-60	1007-59 Ende Seitenstreifen in 200m 1007-60 Seitenstreifen nicht befahrbar	315 x 420 450 x 600 562 x 750	1012-32 1012-33	1012-32 Radfahrer absteigen 1012-33 keine Mofas	231 x 420 330 x 600 412 x 750
1002-14 1002-20	1002-14  1002-20 	420 x 420 600 x 600 750 x 750	1007-61	1007-61 NEBEL	Ausführung nach RWVZ	1012-34 1012-35	1012-34 Grüne Welle bei XX km/h 1012-35 bei Rot hier halten	231 x 420 330 x 600 412 x 750
1002-21 1002-22	1002-21  1002-22 	420 x 420 600 x 600 750 x 750	1007-62 1008-30	1007-62 Zufahrt 1008-30 Vorfahrt geändert	231 x 420 330 x 600 412 x 750	1012-36 1012-37	1012-36 Lärmschutz 1012-37 Zufuss- regelung	231 x 420 330 x 600 412 x 750
1002-23 1002-24	1002-23  1002-24 	420 x 420 600 x 600 750 x 750	1008-31 1008-32	1008-31 Verkehrs- führung geändert 1008-32 Industriegebiet Schienenfahrzeuge haben Vorrang	315 x 420 450 x 600 562 x 750	1012-38	1012-38 Nebenstrecke	Ausführung nach RUB
1004-30 1004-31	1004-30 100m 1004-31 2km	231 x 420 330 x 600 412 x 750	1008-33	1008-33 Hafengebiet Schienenfahrzeuge haben Vorrang	315 x 420 450 x 600 562 x 750	1012-50 1012-51	1012-50 Schule 1012-51 Kindergarten	231 x 420 330 x 600 412 x 750
1004-32	1004-32 STOP 100m	315 x 420 450 x 600 562 x 750	1008-34 1010-10	1008-34 keine Wende- möglichkeit 1010-10 	231 x 420 330 x 600 412 x 750	1012-52 1012-53	1012-52 Altenheim 1012-53 Krankenhaus	231 x 420 330 x 600 412 x 750
1005-30	1005-30 Relaisverschluss erst in 200m	500 x 1250	1010-11 1010-12	1010-11  1010-12 	231 x 420 330 x 600 412 x 750	1013-50 1013-51	1013-50 Seitenstreifen befahren 1013-51 Seitenstreifen räumen	800 x 2250

VZ-Nr.	VZ-Abbildung und Bedeutung	Maße in mm	VZ-Nr.	VZ-Abbildung und Bedeutung	Maße in mm	VZ-Nr.	VZ-Abbildung und Bedeutung	Maße in mm
1053-30 1053-31	1053-30 mit 1053-31 mit Parkescheibe	231 x 420 330 x 600 412 x 750	1053-36 1053-37	1053-36 Durchgangs- verkehr 1053-37 12t	231 x 420 330 x 600 412 x 750	1060-32	1060-32 auch LKW	420 x 420 600 x 600 750 x 750
1053-32 1053-33	1053-32 gebühren- pflichtig 1053-33 7,5t	231 x 420 330 x 600 412 x 750	1053-38 1053-39	1053-38 Parken in gekennzeichneten Flächen 1053-39 Parken mit Parkschein in gekennzeichneten Flächen	420 x 420 600 x 600 750 x 750	1060-33	1060-33 2,8t	231 x 420 330 x 600 412 x 750
1053-34	1053-34 auf dem Seitenstreifen	231 x 420 330 x 600 412 x 750	1053-52 1053-53	1053-52 nur innerhalb gekenn- zeichneter Parkflächen 1053-53 Parken mit Parkschein in gekennzeichneten Flächen	420 x 420 600 x 600 750 x 750	VZMR	VZMR Zusatzschilder ohne Text Grund weiß, Rand schwarz	
1053-35	1053-35 bei Nebel	420 x 420 600 x 600 750 x 750	1060-31	1060-31 Verbot von Parken	231 x 420 330 x 600 412 x 750	SM6	Markierungsstift schwarz, Breite 6 mm, entfernbar	29,30 €

Größe	Folie RA 1				Folie RA 2				Folie RA 3			
	2 mm	3 mm	Randform	Alform	2 mm	3 mm	Randform	Alform	2 mm	3 mm	Randform	Alform
231 x 420	12,90 €	18,80 €	23,40 €	23,40 €	15,90 €	21,60 €	26,10 €	26,10 €	22,30 €	28,90 €	33,20 €	33,20 €
315 x 420	14,40 €	20,30 €	28,50 €	24,10 €	20,80 €	25,60 €	31,70 €	29,60 €	24,90 €	30,70 €	36,80 €	35,30 €
330 x 600	17,20 €	23,30 €	29,90 €	29,90 €	22,60 €	27,80 €	33,20 €	33,20 €	29,60 €	35,80 €	41,10 €	41,10 €
420 x 231	12,90 €	18,80 €	23,40 €	23,40 €	15,90 €	21,60 €	26,10 €	26,10 €	22,30 €	28,90 €	33,20 €	33,20 €
420 x 420	17,60 €	26,70 €	26,70 €	26,70 €	24,10 €	32,90 €	33,20 €	33,20 €	28,90 €	37,60 €	37,80 €	37,80 €
450 x 600	20,30 €	31,50 €	38,70 €	35,10 €	25,60 €	36,50 €	44,10 €	40,40 €	39,50 €	50,40 €	50,40 €	46,80 €
412 x 750	24,80 €	36,40 €	40,20 €	40,20 €	32,50 €	41,30 €	45,40 €	45,40 €	44,90 €	53,70 €	57,60 €	57,60 €
562 x 750	36,80 €	48,00 €	61,40 €	61,40 €	48,20 €	59,20 €	71,30 €	71,30 €	57,00 €	67,90 €	81,40 €	81,40 €
600 x 330	17,20 €	23,30 €	29,90 €	29,90 €	22,60 €	27,80 €	33,20 €	33,20 €	29,60 €	35,80 €	41,10 €	41,10 €
600 x 600	25,20 €	36,40 €	40,20 €	40,20 €	32,50 €	41,30 €	45,40 €	45,40 €	44,90 €	53,70 €	57,60 €	57,60 €
750 x 412	24,80 €	36,40 €	40,20 €	40,20 €	32,50 €	41,30 €	45,40 €	45,40 €	44,90 €	53,70 €	57,60 €	57,60 €
750 x 750	42,00 €	56,30 €	55,50 €	57,70 €	49,70 €	63,60 €	63,40 €	65,60 €	61,40 €	75,20 €	74,90 €	77,10 €
500 x 1250	64,50 €	78,00 €	—	86,90 €	90,60 €	103,70 €	—	113,10 €	115,40 €	128,50 €	—	137,60 €
500 x 2250	108,80 €	125,30 €	—	137,30 €	132,90 €	149,00 €	—	162,00 €	161,40 €	177,40 €	—	190,10 €
800 x 2250	195,80 €	224,70 €	—	276,70 €	231,50 €	259,20 €	—	312,90 €	307,40 €	335,10 €	—	387,80 €

KM1	25,8 Kilometertafel	150 x 300 220 x 400	KM2	80,0 Kilometertafel für BAB	260 x 550	KM3	St 2105 0,5m Kilometertafel abgekantet, doppelseitig	200 x 324 220 x 400
------------	---------------------	------------------------	------------	-----------------------------	-----------	------------	--	------------------------






Größe	Folie RA 1				Folie RA 2				Folie RA 3			
	2 mm	3 mm	Randform	Alform	2 mm	3 mm	Randform	Alform	2 mm	3 mm	Randform	Alform
150 x 300	17,30 €	19,50 €	—	21,60 €	19,00 €	21,20 €	—	23,40 €	auf Anfrage	auf Anfrage	—	auf Anfrage
220 x 400	21,80 €	25,50 €	—	30,30 €	25,60 €	29,20 €	—	35,00 €	auf Anfrage	auf Anfrage	—	auf Anfrage
260 x 550	24,00 €	28,20 €	—	31,80 €	33,60 €	36,50 €	—	40,40 €	auf Anfrage	auf Anfrage	—	auf Anfrage
200 x 324 D	38,30 €	—	—	—	43,10 €	—	—	—	—	—	—	—
220 x 400 D	42,00 €	—	—	—	49,00 €	—	—	—	—	—	—	—

VZST	Zusatzschilder mit Ihrem Text	Zusatzschilder mit Sondertext nach Ihren Vorgaben, Rand und Text schwarz, inkl. 2 Korrekturabzüge • die angegebenen Preise beziehen sich auf max. 3 Zeilen, mehrere Zeilen, mit farbigem Rand, farbiger Schrift oder Logo auf Anfrage
-------------	-------------------------------	--

Größe	Folie RA 1				Folie RA 2				Folie RA 3			
	2 mm	3 mm	Randform	Alform	2 mm	3 mm	Randform	Alform	2 mm	3 mm	Randform	Alform
231 x 420	39,80 €	45,80 €	49,70 €	49,70 €	41,70 €	47,50 €	51,90 €	51,90 €	49,10 €	54,80 €	59,10 €	59,10 €
315 x 420	42,10 €	48,00 €	55,50 €	51,10 €	46,80 €	52,60 €	58,40 €	56,20 €	51,90 €	57,70 €	63,40 €	62,00 €
330 x 600	45,80 €	51,80 €	57,70 €	57,70 €	49,70 €	55,50 €	60,50 €	60,50 €	57,70 €	63,60 €	68,40 €	68,40 €
420 x 420	45,80 €	51,80 €	57,70 €	57,70 €	49,70 €	55,50 €	60,50 €	60,50 €	57,70 €	63,60 €	68,40 €	68,40 €
450 x 600	50,30 €	61,50 €	67,90 €	64,30 €	54,80 €	65,70 €	72,80 €	76,40 €	68,70 €	79,60 €	79,20 €	75,60 €
412 x 750	54,80 €	66,40 €	69,40 €	69,40 €	61,70 €	77,80 €	74,20 €	74,20 €	74,10 €	82,90 €	86,40 €	86,40 €
562 x 750	68,30 €	81,80 €	94,20 €	94,20 €	81,10 €	92,00 €	103,70 €	103,70 €	89,80 €	100,80 €	113,80 €	113,80 €
600 x 600	59,30 €	70,90 €	73,80 €	73,80 €	66,10 €	74,90 €	78,50 €	78,50 €	78,50 €	87,30 €	90,80 €	90,80 €
750 x 750	78,00 €	92,30 €	90,60 €	92,80 €	84,70 €	98,60 €	98,00 €	100,10 €	96,40 €	110,30 €	109,50 €	111,60 €

SWG	Wasser-Schutzgebiet	600 x 400	WHSP	Sammelstelle	420 x 420 600 x 600
------------	---------------------	-----------	-------------	--------------	------------------------


Größe	Folie RA 1				Folie RA 2				Folie RA 3			
	2 mm	3 mm	Randform	Alform	2 mm	3 mm	Randform	Alform	2 mm	3 mm	Randform	Alform
420 x 420	32,90 €	40,50 €	43,50 €	43,50 €	46,40 €	53,30 €	56,60 €	56,60 €	59,50 €	66,80 €	69,50 €	69,50 €
600 x 400	37,20 €	46,20 €	—	50,80 €	54,40 €	62,80 €	—	67,70 €	auf Anfrage	auf Anfrage	—	auf Anfrage
600 x 600	41,80 €	53,70 €	57,00 €	56,90 €	55,90 €	64,70 €	68,40 €	68,40 €	68,30 €	77,10 €	80,70 €	80,70 €

VZ-Nr.	VZ-Abbildung und Bedeutung	Maße in mm	VZ-Nr.	VZ-Abbildung und Bedeutung	Maße in mm	VZ-Nr.	VZ-Abbildung und Bedeutung	Maße in mm
SGD1	 Gottesdiensthinweisschild	750 x 750	SGD2	 Gottesdiensthinweisschild	750 x 750	SGD3-ZS	 Gottesdiensthinweisschild	1250 x 750
DFU	 Deckplatte für Uhrzeitänderung	100 x 200	GDZS	 Zusatzschild	200 x 750			

Größe	Folie RA 1				Lackfolie				Lackiert			
	2 mm	3 mm	Randform	Alform	2 mm	3 mm	Randform	Alform	2 mm	3 mm	Randform	Alform
100 x 200	29,70 €	—	—	—	21,60 €	—	—	—	—	—	—	—
200 x 750	63,40 €	70,90 €	—	90,20 €	50,80 €	58,10 €	—	78,20 €	auf Anfrage	auf Anfrage	—	auf Anfrage
750 x 750	148,90 €	160,90 €	159,60 €	159,60 €	123,80 €	135,50 €	136,50 €	136,50 €	auf Anfrage	auf Anfrage	—	auf Anfrage
1250 x 750	auf Anfrage	auf Anfrage	—	auf Anfrage	auf Anfrage	auf Anfrage	—	auf Anfrage	auf Anfrage	auf Anfrage	—	auf Anfrage

BR1	 Militärische Tragfähigkeitszeichen an Brücken	Ø 500	BR3	 Militärische Tragfähigkeitszeichen an Brücken	Ø 500	BR5	 Militärische Tragfähigkeitszeichen an Brücken	Ø 500
BR2	 Militärische Tragfähigkeitszeichen an Brücken	Ø 400	BR4	 Militärische Tragfähigkeitszeichen an Brücken	Ø 500			

Größe	Lackiert			
	2 mm	3 mm	Randform	Alform
Ø 400	21,40 €	—	—	30,30 €
Ø 500	22,20 €	—	—	31,40 €

WH1	 auch auf dem Seitenstreifen	231 x 420 330 x 600 412 x 750	WH5	 RETTUNGSWEG FÜR DIE FEUERWEHR FREIHALTEN	500 x 500	WH5.2	 Feuerwehruzufahrt mit Angabe der Behörde gem. Vorgabe	500 x 500
WH2	 Nur für Besucher	231 x 420 330 x 600 412 x 750	WH5.1	 Feuerwehruzufahrt	500 x 500			
WH3	 Feuerwehrausfahrt Tag und Nacht freihalten	231 x 420 330 x 600 412 x 750						
WH4	 Bei Rot bis zur Halteinie vorfahren	231 x 420 330 x 600 412 x 750						

Größe	Folie RA 1				Folie RA 2				Folie RA 3			
	2 mm	3 mm	Randform	Alform	2 mm	3 mm	Randform	Alform	2 mm	3 mm	Randform	Alform
105 x 297	28,50 €	—	—	—	39,50 €	—	—	—	—	—	—	—
148 x 420	30,80 €	—	—	50,40 €	43,10 €	—	—	62,70 €	—	—	—	—
210 x 594	33,00 €	—	—	52,60 €	45,30 €	—	—	64,80 €	—	—	—	—
231 x 420	14,70 €	21,40 €	26,00 €	25,90 €	17,60 €	24,10 €	28,50 €	28,50 €	24,90 €	31,40 €	35,70 €	35,70 €
330 x 600	19,20 €	25,90 €	32,50 €	32,50 €	24,10 €	30,30 €	35,70 €	35,70 €	32,20 €	38,40 €	43,60 €	43,60 €
412 x 750	27,40 €	39,00 €	42,80 €	42,80 €	35,10 €	43,80 €	47,90 €	47,90 €	47,50 €	57,70 €	60,20 €	60,20 €
500 x 500	36,80 €	44,30 €	46,80 €	72,00 €	43,10 €	50,40 €	53,30 €	54,80 €	auf Anfrage	auf Anfrage	auf Anfrage	auf Anfrage

VZ-Nr.	Folie RA 1				Folie RA 2				Folie RA 3			
	2 mm	3 mm	Randform	Alform	2 mm	3 mm	Randform	Alform	2 mm	3 mm	Randform	Alform
WH5.2	59,30 €	66,80 €	68,70 €	70,10 €	65,00 €	72,30 €	74,90 €	76,40 €	auf Anfrage	auf Anfrage	auf Anfrage	auf Anfrage

WH6	 Feuerwehruzufahrt mit Angabe der Behörde gem. Vorgabe	105 x 297 148 x 420 210 x 594
------------	---	-------------------------------------

Größe	Folie RA 1				Folie RA 2			
	2 mm	3 mm	Randform	Alform	2 mm	3 mm	Randform	Alform
105 x 297	51,00 €	—	—	—	61,40 €	—	—	—
148 x 420	53,30 €	—	—	72,30 €	65,00 €	—	—	84,30 €
210 x 594	55,50 €	—	—	74,50 €	67,20 €	—	—	86,40 €

VZ-Nr.	VZ-Abbildung und Bedeutung	Maße in mm	VZ-Nr.	VZ-Abbildung und Bedeutung	Maße in mm	VZ-Nr.	VZ-Abbildung und Bedeutung	Maße in mm
WH6.1		105 x 297 148 x 420 210 x 594	WH14		300 x 400 400 x 600	WH27		231 x 420 330 x 600 412 x 750
WH6.2		105 x 297 148 x 420 210 x 594	WH14.1		231 x 420 330 x 600 412 x 750	WH28		231 x 420 330 x 600 412 x 750
WH6.3		105 x 297 148 x 420 210 x 594	WH14.2		231 x 420 330 x 600 412 x 750	WH29		231 x 420 330 x 600 412 x 750
WH6.4		105 x 297 148 x 420 210 x 594	WH15		300 x 400 400 x 600	WH30		231 x 420 330 x 600 412 x 750
WH6.5		105 x 297 148 x 420 210 x 594	WH17		SL 630 SL 900	WH31		231 x 420 330 x 600 412 x 750
WH6.6		105 x 297 148 x 420 210 x 594	WH18		330 x 600 500 x 650	WH32		231 x 420 330 x 600 412 x 750
WH6.7		105 x 297 148 x 420 210 x 594	WH19		330 x 600 500 x 650	WH33		231 x 420 330 x 600 412 x 750
WH7		231 x 420 330 x 600 412 x 750	WH20		330 x 600 500 x 650	WH34		231 x 420 330 x 600 412 x 750
WH8		231 x 420 330 x 600 412 x 750	WH21		330 x 600 500 x 650	WH35		231 x 420 330 x 600 412 x 750
WH9		231 x 420 330 x 600 412 x 750	WH22		330 x 600 500 x 650	WH36		231 x 420 330 x 600 412 x 750
WH10		231 x 420 330 x 600 412 x 750	WH23		500 x 500	WH37		231 x 420 330 x 600 412 x 750
WH11		231 x 420 330 x 600 412 x 750	WH24		231 x 420 330 x 600 412 x 750	WH38		231 x 420 330 x 600 412 x 750
WH12		231 x 420 330 x 600 412 x 750	WH25		231 x 420 330 x 600 412 x 750	WH39		231 x 420 330 x 600 412 x 750
WH13		231 x 420 330 x 600 412 x 750	WH26		231 x 420 330 x 600 412 x 750	WH40		231 x 420 330 x 600 412 x 750

Größe	Folie RA 1				Folie RA 2				Folie RA 3			
	2 mm	3 mm	Randform	Alform	2 mm	3 mm	Randform	Alform	2 mm	3 mm	Randform	Alform
SL 630	29,30 €	—	42,40 €	42,40 €	—	—	—	—	—	—	—	—
SL 900	44,30 €	—	59,90 €	59,90 €	—	—	—	—	—	—	—	—
74 x 210	24,80 €	—	—	—	33,60 €	—	—	—	—	—	—	—
105 x 297	28,50 €	—	—	—	39,50 €	—	—	—	—	—	—	—
148 x 420	30,80 €	—	—	50,40 €	43,10 €	—	—	62,70 €	—	—	—	—
210 x 594	33,00 €	—	—	52,60 €	45,30 €	—	—	64,80 €	—	—	—	—
231 x 420	14,70 €	21,40 €	26,00 €	25,90 €	17,60 €	24,10 €	28,50 €	28,50 €	24,90 €	31,40 €	35,70 €	35,70 €
300 x 400	29,70 €	—	—	—	35,80 €	—	—	—	—	—	—	—
330 x 600	19,20 €	25,90 €	32,50 €	32,50 €	24,10 €	30,30 €	35,70 €	35,70 €	32,20 €	38,40 €	43,60 €	43,60 €
400 x 600	34,50 €	—	—	47,50 €	46,00 €	—	—	59,10 €	—	—	—	—
412 x 750	27,40 €	39,00 €	42,80 €	42,80 €	35,10 €	43,80 €	47,90 €	47,90 €	47,50 €	57,70 €	60,20 €	60,20 €
500 x 500	36,80 €	44,30 €	46,80 €	48,20 €	43,10 €	50,40 €	53,30 €	54,80 €	auf Anfrage	auf Anfrage	auf Anfrage	auf Anfrage
500 x 650	46,50 €	—	—	60,60 €	59,50 €	—	—	73,80 €	—	—	—	—
600 x 600	29,30 €	40,90 €	44,60 €	44,60 €	36,90 €	45,70 €	49,70 €	49,70 €	auf Anfrage	auf Anfrage	auf Anfrage	auf Anfrage

VZ-Nr.	VZ-Abbildung und Bedeutung	Maße in mm	VZ-Nr.	VZ-Abbildung und Bedeutung	Maße in mm	VZ-Nr.	VZ-Abbildung und Bedeutung	Maße in mm
WH41	Teearbeiten	231 x 420 330 x 600 412 x 750	WH48	Fußgänger und Radfahrer andere Straßenseite benutzen	231 x 420 330 x 600 412 x 750	WH54	Fahrbahnmarkierung fehlt	231 x 420 330 x 600 412 x 750
WH42	Markierungsarbeiten	231 x 420 330 x 600 412 x 750	WH50	Beim Halten Motor abschalten	600 x 600	WH55	Licht an!	231 x 420 330 x 600 412 x 750
WH43	Mäharbeiten	231 x 420 330 x 600 412 x 750				WH56	Licht aus?	231 x 420 330 x 600 412 x 750
WH44	Krötenwanderung	231 x 420 330 x 600 412 x 750	WH51	Bei geschlossener Schranke: Bitte Motor abstellen. Danke!	600 x 600	WH57	Mittelschraube	231 x 420 330 x 600 412 x 750
WH45	Schulweg	231 x 420 330 x 600 412 x 750				WH58	Links abbiegen	231 x 420 330 x 600 412 x 750
WH46	Hier gilt die StVO	231 x 420 330 x 600 412 x 750	WH52	Einfahrt freihalten	231 x 420 330 x 600 412 x 750	WH59	Rechts abbiegen	231 x 420 330 x 600 412 x 750
WH47	Ausgenommen Baustellenverkehr	231 x 420 330 x 600 412 x 750	WH53	Ausfahrt freihalten	231 x 420 330 x 600 412 x 750			

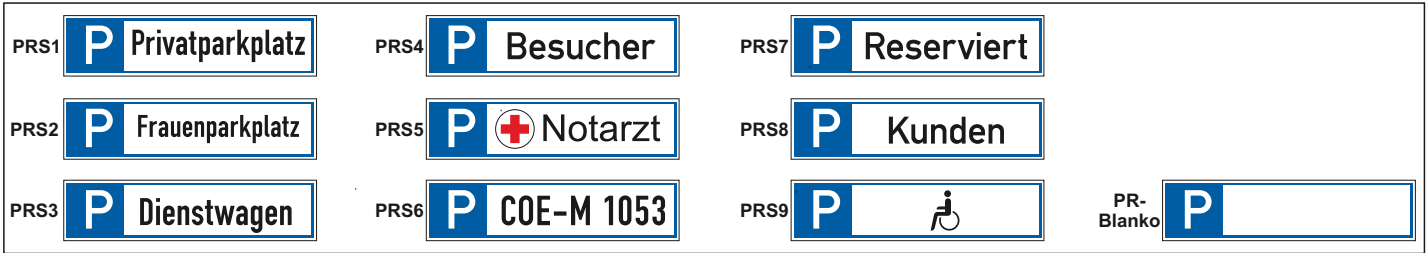
Größe	Folie RA 1				Folie RA 2				Folie RA 3			
	2 mm	3 mm	Randform	Alform	2 mm	3 mm	Randform	Alform	2 mm	3 mm	Randform	Alform
231 x 420	14,70 €	21,40 €	26,00 €	25,90 €	17,60 €	24,10 €	28,50 €	28,50 €	24,90 €	31,40 €	35,70 €	35,70 €
330 x 600	19,20 €	25,90 €	32,50 €	32,50 €	24,10 €	30,30 €	35,70 €	35,70 €	32,20 €	38,40 €	43,60 €	43,60 €
412 x 750	27,40 €	39,00 €	42,80 €	42,80 €	35,10 €	43,80 €	47,90 €	47,90 €	47,50 €	57,70 €	60,20 €	60,20 €
600 x 600	29,30 €	40,90 €	44,60 €	44,60 €	36,90 €	45,70 €	49,70 €	49,70 €	auf Anfrage	auf Anfrage	auf Anfrage	auf Anfrage

Größe	Vorfahrt	Folie RA 1		
		2 mm	horizontal klappbar	Magnetschild
250 x 250		22,20 €	–	24,10 €
400 x 400		28,40 €	37,20 €	28,90 €
600 x 600		34,30 €	59,70 €	35,80 €

Parkplatzschilder

P1	P2	P3	P4		P5	P6	
P1	P2	P3	P4	600 x 450 mm 630 x 420 mm 900 x 600 mm	P5	P6	420 x 420 mm 600 x 600 mm 840 x 840 mm

Größe	Folie RA 1				Folie RA 2				Folie RA 3			
	2 mm	3 mm	Randform	Alform	2 mm	3 mm	Randform	Alform	2 mm	3 mm	Randform	Alform
420 x 420	29,30 €	38,70 €	38,40 €	38,40 €	35,80 €	44,60 €	44,70 €	44,70 €	40,60 €	49,30 €	49,40 €	49,40 €
600 x 450	63,40 €	74,70 €	80,70 €	80,70 €	–	–	–	–	–	–	–	–
600 x 600	36,80 €	48,40 €	51,90 €	51,90 €	44,20 €	53,00 €	56,90 €	56,90 €	56,60 €	65,40 €	69,20 €	69,20 €
630 x 420	67,20 €	78,80 €	80,00 €	80,00 €	–	–	–	–	–	–	–	–
840 x 840	62,90 €	83,30 €	91,30 €	91,30 €	81,10 €	100,80 €	109,50 €	102,30 €	100,10 €	119,80 €	128,20 €	121,00 €
900 x 600	92,70 €	106,90 €	108,10 €	108,10 €	–	–	–	–	–	–	–	–

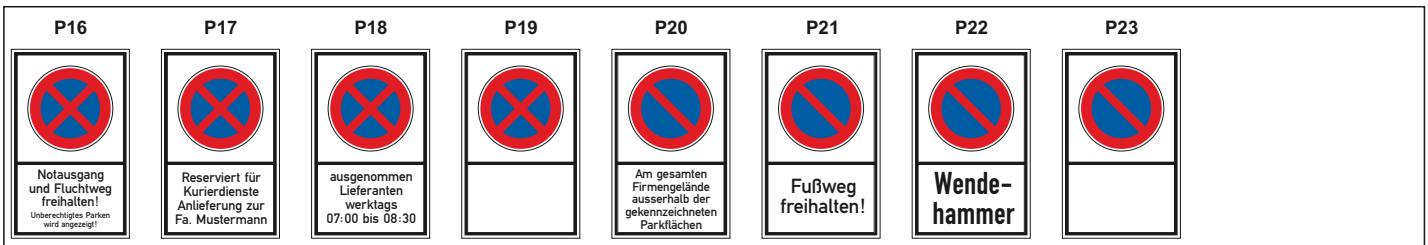


Ausführung	VZ-Nr.	
Aluminium 2 mm 110 x 460 mm Lackiert / Klebetext Ecken spitzwinklig	PRS1 - PRS9 PR - Blanko PR - mit Text einzeilig PR - mit Text und Logo	22,20 € 18,40 € 31,40 € auf Anfrage



Ausführung	VZ-Nr.	
Aluminium 2 mm 110 x 520 mm Digitaldruck abgerundete Ecken	PRR1 - PRR9 PR - Blanko PR - mit Text einzeilig PR - mit Text und Logo	auf Anfrage 24,40 € 32,90 € auf Anfrage

SSPPR	Stahlspließ zum Einschlagen aus Stahl, feuerverzinkt Höhe 750 mm, einseitig angespitzt mit 4 Befestigungslöchern inkl. Schrauben zur Schildermontage	19,90 €/Stück	SSBPR	Stahlständer mit Bodenplatte aus Stahl, feuerverzinkt Höhe 500 mm, Bodenplatte: 80 x 80 x 5 mm mit 4 Befestigungslöchern inkl. Schrauben zur Schildermontage	22,20 €/Stück
--------------	---	---------------	--------------	---	---------------



• Sondertexte nach Ihren Vorgaben auf Anfrage


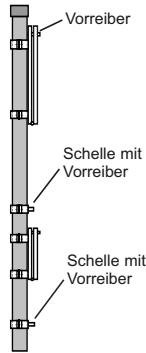
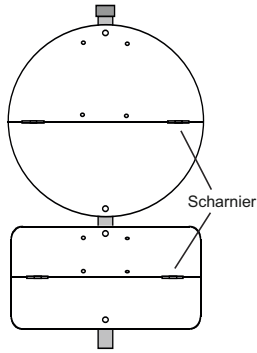
Größe	Folie RA 1			
	2 mm	3 mm	Randform	Alform
400 x 250	44,70 €	—	—	—
650 x 420	52,20 €	—	—	—



• Sondertexte nach Ihren Vorgaben auf Anfrage

Größe	Folie RA 1			
	2 mm	3 mm	Randform	Alform
600 x 450	63,40 €	74,70 €	80,70 €	77,10 €
630 x 420	67,20 €	78,80 €	80,00 €	80,00 €
900 x 600	92,70 €	106,90 €	108,10 €	108,10 €

**StVO-
Klappschilder**

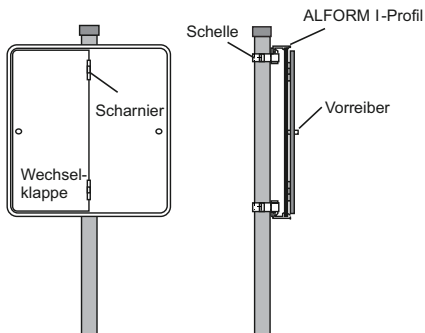


Klappschild in geteilter Ausführung

Flach-Verkehrszeichen aus 2 oder 3 mm Aluminiumblech, Horizontal oder optional Vertikal mit Scharnieren klappbar, im geschlossenen Zustand Ansicht grau, mit Vorreiber oder der Möglichkeit zur Anbringung eines Vorhängeschlosses. Befestigung mittels Rohrschelle.

Art.-Nr.: KVZG

auf Anfrage



Klappschild in Buchform

Grundschild aus Aluminiumblech 2 oder 3 mm und Alform möglich, aufgesetzter Wechselklappe aus 2 mm Aluminium mit Scharnieren, im geschlossenen Zustand Ansicht grau, mit Vorreiber oder der Möglichkeit zur Anbringung eines Vorhängeschlosses. Befestigung mittels Rohr- oder Klemmschelle.

Art.-Nr. KVZB

auf Anfrage

Sonderschilder



weitere Ausführungen nach Ihren Wünschen auf Anfrage

Allgemeine
Hinweisschilder

- aus Aluminium 2 mm, 3 mm oder Alform
- Grund reflektierende Folie weiß



Art.-Nr.: AH33
1250 x 1000 mm



Art.-Nr.: AH34
1250 x 1000 mm



Art.-Nr.: AH35
1250 x 1000 mm



Art.-Nr.: KSW40
1690 x 730 mm
2300 x 1000 mm



Art.-Nr.: KSW50
1690 x 730 mm
2300 x 1000 mm



Art.-Nr.: KSW60
1880 x 730 mm
2500 x 1000 mm

Größe	Folie RA 1				Folie RA 2			
	2 mm	3 mm	Randform	Alform	2 mm	3 mm	Randform	Alform
1250 x 1000	177,80 €	191,30 €	—	211,00 €	224,20 €	237,30 €	—	258,50 €
1690 x 730	179,30 €	192,80 €	—	212,50 €	231,50 €	244,60 €	—	265,70 €
1880 x 730	201,00 €	220,50 €	—	235,80 €	254,80 €	273,80 €	—	290,90 €
2300 x 1000	333,80 €	353,30 €	—	391,30 €	420,50 €	439,50 €	—	480,30 €
2500 x 1000	362,30 €	388,50 €	—	400,10 €	449,00 €	473,80 €	—	488,90 €

weitere Ausführungen auf Anfrage


**Straßennamenschilder
(Verkehrszeichen 437)**

Ausführung

- Aluminium-Hohlkastenprofil 15 x 2 mm
- mit Nut (Profil E oder R) zum Einschieben von Hausnummern bzw. Legendenschildern
- Standardschrift: DIN 1451 Teil 2 Engschrift
- Text einzeilig bis 18 Ziffern
- inkl. einer Aluminium-Endkappe
- Schelle bei Bedarf bitte mitbestellen

Schild- und Schrifthöhen

- ST 10 - Profilhöhe 100 mm, Schrifthöhe 56 mm
- ST 15 - Profilhöhe 150 mm, Schrifthöhe 84 mm
- ST 17 - Profilhöhe 170 mm, Schrifthöhe 91 mm
- ST 20 - Profilhöhe 200 mm, Schrifthöhe 105 mm
- ST 25 - Profilhöhe 250 mm, Schrifthöhe 126 mm



Varianten für Straßennamen-, Zusatz- und Legendenschilder

Typ A

Grund lackiert in weiß, blau oder grün
Klebetext als Lackfolie schwarz bzw. weiß

Typ B1

Grund reflektierende Folie RA 1 weiß, blau oder grün
Klebetext als Lackfolie schwarz bzw. weiß

Typ B2

Grund lackiert in weiß, blau oder grün
Klebetext als reflektierende Folie RA 1 weiß
bzw. bei Grund weiß als Lackfolie schwarz

Typ C1

Grund reflektierende Folie RA 2 weiß oder blau
Klebetext als Lackfolie schwarz bzw. weiß

Typ C2

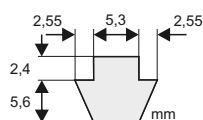
Grund lackiert in blau oder grün
Klebetext als reflektierende Folie RA 2 weiß

Emaillierte Straßennamenschilder, Klebetexte zur nachträglichen Beschriftung von älteren Schildern sowie farbige Logos oder Symbole auf Anfrage

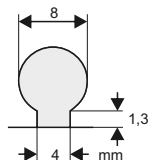
	A / B1 / B2	C1 / C2	Profil
ST10 einseitig	35,40 €	48,00 €	
ST10 doppelseitig	41,30 €	60,80 €	
ST15 einseitig	35,90 €	53,80 €	
ST15 doppelseitig	41,90 €	64,90 €	
ST17 einseitig	56,30 €	66,80 €	
ST17 doppelseitig	64,50 €	85,50 €	
ST20 einseitig	71,30 €	81,80 €	
ST20 doppelseitig	80,30 €	99,80 €	
ST25 einseitig	92,30 €	107,30 €	
ST25 doppelseitig	109,50 €	132,80 €	

Nut-Profil E oder R

**Einschub
Schwalbenschwanz
Profil E**



**Einschub
Rund bzw. Omega
Profil R**



Muster auf Anfrage

Altenroxel ▶

← P Rathaus

Osthellen 15, 17

Marktstraße T

Kulturnbahnhof X WC 100 m

Bahnhof ▶

Zusatzschilder (Hausnummern)



Schlossallee

1-36

2 Möglichkeiten der Rückseitenbeschriftung



Typ	A / B1 / B2	C1 / C2
STZ60E	22,20 €	24,80 €
STZ100E	26,30 €	29,70 €
STZ150E	30,80 €	33,80 €
STZ60D	24,80 €	28,50 €
STZ100D	29,30 €	32,70 €
STZ150D	33,00 €	38,30 €

Ausführung

- E = einseitig D = doppelseitig
- Text einzeilig bis 18 Ziffern
- Profil E oder R

Schildhöhen

- STZ 60 60 mm hoch
- STZ 100 100 mm hoch
- STZ 150 150 mm hoch

Legendenschilder



Typ	A / B1 / B2	C1 / C2
STL60E	65,30 €	69,00 €
STL100E	74,70 €	84,00 €
STL150E	88,50 €	92,30 €
STL60D	77,30 €	87,40 €
STL100D	92,30 €	106,50 €
STL150D	103,50 €	115,20 €

Ausführung

- E = einseitig D = doppelseitig
- Text mehrzeilig bis 700 mm
- Profil E oder R
- inkl. 1 Korrekturabzug
- mit Logos auf Anfrage

Schildhöhen

- STL 60 60 mm hoch
- STL 100 100 mm hoch
- STL 150 150 mm hoch

Aluminiumendkappe

Typ	Endkappe
Art.-Nr. Stück	ST10/E 2,30 €
Art.-Nr. Stück	ST15/E 2,60 €
Art.-Nr. Stück	ST17/E 3,00 €
Art.-Nr. Stück	ST20/E 3,40 €
Art.-Nr. Stück	ST25/E 4,20 €



Sonderhalterungen auf Anfrage

Aluminiumschellen

Schilderhöhe	Typ	Schelle Ø 60 mm	Schelle Ø 76 mm	Bandschelle	Doppelschelle Ø 60 mm	Doppelschelle Ø 76 mm
100 mm	Art.-Nr. Stück	ST10/60 7,20 €	ST10/76 8,70 €	ST10/B 6,40 €	ST10D/60 11,70 €	ST10D/60 16,50 €
150 mm	Art.-Nr. Stück	ST15/60 7,90 €	ST15/76 10,20 €	ST15/B 6,50 €	ST15D/60 15,40 €	ST15D/60 18,80 €
170 mm	Art.-Nr. Stück	ST17/60 9,80 €	ST17/76 12,40 €	ST17/B 9,00 €	ST17D/60 18,80 €	ST17D/60 21,00 €
200 mm	Art.-Nr. Stück	ST20/60 12,00 €	ST20/76 13,50 €	ST20/B 10,50 €	ST20D/60 21,00 €	ST 20D/60 23,30 €
250 mm	Art.-Nr. Stück	ST25/60 16,20 €	ST25/76 18,40 €	ST25/B 13,90 €	ST25D/60 28,50 €	ST25D/60 33,00 €



Doppelschelle ST D/60 ST 15/60

- Rohr- und Bandschellen für rückseitige Mittelbefestigung auf Anfrage

Radwegbeschilderung

VZ-Nr.	VZ-Abbildung und Bedeutung	Maße in mm	VZ-Nr.	VZ-Abbildung und Bedeutung	Maße in mm	VZ-Nr.	VZ-Abbildung und Bedeutung	Maße in mm
RWS1	Radwegzeichen	200 x 200 250 x 250 300 x 250 300 x 300 350 x 350 400 x 400	RWS3	Radwegleitzeichen	200 x 200 250 x 250 300 x 250 300 x 300 350 x 350 400 x 400	RWP		
RWS2	Radwegleitzeichen	200 x 200 250 x 250 300 x 250 300 x 300 350 x 350 400 x 400	RWS4	Radwegleitzeichen	200 x 200 250 x 250 300 x 250 300 x 300 350 x 350 400 x 400	Pfeilwegweiser als Hohlkastenprofil mit Endkappe, ohne Schelle Höhe: 150, 200 oder 250 mm, max. 1000 mm Länge		
						RWW1	Wegweiser	350 x 500 400 x 400 500 x 500 600 x 400 750 x 500 Preise auf Anfrage

Größe	Folie RA 1				Pfeilwegweiser Folie RA 1		
	2 mm	3 mm	Randform	Alform	Höhe	einseitig	doppelseitig
200 x 200	21,40 €	–	–	26,30 €	150 mm	58,30 €	64,80 €
250 x 250	22,20 €	–	–	26,70 €	200 mm	91,50 €	99,80 €
300 x 250	24,80 €	–	–	29,90 €	250 mm	110,80 €	127,30 €
300 x 300	22,90 €	–	–	28,20 €	weitere Größen und Ausführungen auf Anfrage		
350 x 350	24,40 €	–	–	29,70 €			
400 x 400	25,20 €	–	–	30,40 €			

Radwegbeschilderung NRW



VZ-Nr.	VZ-Abbildung und Bedeutung	Maße in mm	VZ-Nr.	VZ-Abbildung und Bedeutung	Maße in mm
RWS1 NRW	Zwischenwegweiser	200 x 200 250 x 250 300 x 250 300 x 300 350 x 350 400 x 400	RWS3 NRW	Zwischenwegweiser	200 x 200 250 x 250 300 x 250 300 x 300 350 x 350 400 x 400
RWS2 NRW	Zwischenwegweiser	200 x 200 250 x 250 300 x 250 300 x 300 350 x 350 400 x 400	RWS4 NRW	Themenroutenabzweiger mit Themenroutenlogo	350 x 350 Preis auf Anfrage
			RWS5 NRW	Themenroutenabzweiger mit Themenroutenlogo	350 x 350 Preis auf Anfrage
			RWP-NRW		
			Pfeilwegweiser als Hohlkastenprofil mit Endkappe, ohne Schelle Höhe: 150, 200 oder 250 mm, max. 1000 mm Länge		
			RWW-NRW		
			Tabellenwegweiser als Hohlkastenprofil mit Endkappe, ohne Schelle Höhe: 150, 200 oder 250 mm, max. 1000 mm Länge		
			Einschubplakette		60 mm 100 mm 150 mm 200 mm Preise auf Anfrage

Größe	Folie RA 1				Pfeil- / Tabellenwegweiser Folie RA 1		
	2 mm	3 mm	Randform	Alform	Höhe	einseitig	doppelseitig
200 x 200	21,40 €	–	–	26,30 €	150 mm	58,30 €	64,80 €
250 x 250	22,20 €	–	–	26,70 €	200 mm	91,50 €	99,80 €
300 x 250	24,80 €	–	–	29,90 €	250 mm	110,80 €	127,30 €
300 x 300	22,90 €	–	–	28,20 €	weitere Größen und Ausführungen auf Anfrage		
350 x 350	24,40 €	–	–	29,70 €			
400 x 400	25,20 €	–	–	30,40 €			

Kinderhinweisschilder

- aus Aluminium 2 mm
- Grund gelb oder grün
- Druck 4- oder 5- farbig



Art.-Nr.: K1



Art.-Nr.: K2



Art.-Nr.: K2N



Art.-Nr.: K3



Art.-Nr.: K4



Art.-Nr.: K4N



Art.-Nr.: K5



Art.-Nr.: K5N



Art.-Nr.: K7




Art.-Nr.: K7N



Art.-Nr.: K8



Art.-Nr.: K8N



Art.-Nr.: K9



Art.-Nr.: K9a



Art.-Nr.: K10N



Art.-Nr.: K10



Art.-Nr.: K11N

Größe	2 mm	3 mm	Randform	Alform
750 x 500	64,30 €	—	—	—
1000 x 650	97,40 €	—	—	—

weitere Ausführungen auf Anfrage

Spielplatz- und Anlagenschilder

- aus Aluminium 2 mm
- Grund grün oder weiß
- Druck 3-farbig



Art.-Nr.: SA1



Art.-Nr.: SA2



Art.-Nr.: SA3



Art.-Nr.: SA4



Art.-Nr.: SA5



Art.-Nr.: SA6



Art.-Nr.: SA7

Größe	2 mm	3 mm	Randform	Alform
600 x 400	60,90 €	—	—	—

Spielplatz- und Anlagenschilder

- aus Aluminium 2 mm
- Grund grün
- Druck einfarbig weiß



Art.-Nr.: SA9
600 x 400 mm



Art.-Nr.: SA10
600 x 400 mm



Art.-Nr.: SA11
600 x 400 mm



Art.-Nr.: SA12
231 x 420 mm



Art.-Nr.: SA13
231 x 420 mm



Art.-Nr.: SA15
420 x 420 mm



Art.-Nr.: SA16
420 x 420 mm



Art.-Nr.: SA17
420 x 420 mm



Art.-Nr.: SA14
231 x 420 mm

Größe	2 mm	3 mm	Randform	Alform
231 x 420	29,70 €	—	—	—
420 x 420	42,00 €	—	—	—
600 x 400	51,80 €	—	—	—

weitere Ausführungen auf Anfrage

**Spielfeld- und
Anlagenschilder**

- aus Aluminium 2 mm
- Grund weiß oder grün
- Druck 2- farbig



Art.-Nr.: AH21



Art.-Nr.: AH22



Art.-Nr.: AH23



Art.-Nr.: AH36



Art.-Nr.: AH27



Art.-Nr.: AH28



Art.-Nr.: AH29



Art.-Nr.: AH30



Art.-Nr.: AH31

Größe	Folie RA 1			
	2 mm	3 mm	Randform	Alform
Ø 420	30,90 €	—	—	—
SL 630	37,20 €	—	—	—
SL 900	44,40 €	—	—	—

Art.-Nr.	Größe	Folie RA 1			
		2 mm	3 mm	Randform	Alform
AH36	Ø 420	36,80 €	—	—	—
	Ø 600	43,90 €	—	—	—

• reflektierende Ausführung auf Anfrage

**Allgemeine
Hinweisschilder**

**Hertens Partner
in Europa**

Arras
Frankreich

Doncaster
Großbritannien

Schneeberg
Deutschland

Szczytno
Polen

Friedhofsordnung

- Der Besuch des Friedhofs ist auf die Tageszeit beschränkt.
- Das Betreten soll der Würde des Ortes angemessen sein. Das Anordnen des Aufsichtspersonals ist Folge zu leisten. Kinder unter 8 Jahren dürfen nur in Begleitung Erwachsener den Friedhof betreten.
- Die Begräbnisstätten, die angrenzenden Wege und die Handstreifen sind in sauberem Zustand zu halten.
- Für die Anfertigung eines Grabsteines oder Denkmals und das Abtragen von Grabsteinresten ist die Genehmigung der Verwaltung einzuholen.
- Nicht gestattet ist:
 - Das Mitbringen von Tieren.
 - Das Rauchen, Lärmen und jegliches ungebührliche Verhalten.
 - Das Verkaufen von Waren, Blumen und Kränzen.
 - Das Beschädigen und Beschreiben der Denkmäler und Grabsteine.
 - Das Betreten der Grabhügel.
 - Das Entfernen von Pflanzen und Grabeschk durch Unbefugte.
- Friedhofsabfälle aller Art sind an den dafür vorgesehenen Stellen abzugeben. Nicht mehr zu verwendende Grabsteine sind zu entfernen.

Zwischenhandlungen werden geahndet.

Skateanlage

Benutzung der Anlage nur mit geeigneter Schutzausrüstung (Helm, Knie-Handgelenk- und Ellbogenpolster).

Befahren mit Fahrrädern nicht gestattet.

Bitte die Abfallkörbe benutzen.

Sicherheitsbereiche sind keine Aufenthaltsflächen und daher freizuhalten.

Bei Nässe und nach Einbruch der Dämmerung darf die Anlage nicht mehr betreten werden.

Benutzung auf eigene Gefahr.

Tiere sind hier nicht erlaubt.

Stadt Münster

Öffentlicher Bolzplatz

Sie befinden sich auf dem Bolzplatz Nr. _____

Hier soll für mit Freude spielen, aber denkt auch an die Nachbarn und beachtet bitte die folgenden Regeln:

Der Bolzplatz darf benutzt werden:

- wichtigste von 8.00 Uhr – 2.00 Uhr an Sonn- und Feiertagen von 8.00 Uhr – 12.00 Uhr
- von 15.00 Uhr – 20.00 Uhr

Hunde und Katzen gehören nicht auf den Bolzplatz. Betreibe die Ruhezonen pflichtig und halte den Bolzplatz sauber.

Besuche die Ruhezonen und nehme Rücksicht auf andere.

Die Benutzung des Bolzplatz geschieht auf eigene Gefahr. Wer sich nicht an die Regeln hält, kann von der Benutzung des Bolzplatzes ausgeschlossen werden.

Viel Spaß beim Spielen!

Stadt Telgte
Der Bürgermeister

**Stadt
Münster**

**Lebenswerteste
Stadt der Welt**

**Eichenprozessionsspinner
Betreten auf eigene Gefahr!**

Der Käfer ist der Raupen oder Suppenwespen kann zu gesundheitlichen Problemen führen. Die roten braunen Raupen sind stark behaart. Bei Berührung der Suppenwespen können allergische Reaktionen im Körper ausgelöst werden. Da können sich auch eine Bakterienart mit 48 Stunden Inkubationszeit entwickeln, die zu einer lebensbedrohlichen Sepsis führen kann. In öffentlichen Parks sind auch eine Raupenart mit Juckreiz, Entzündung, Rötung und auch Schwellen der Haut und der Atemwege.

Es wird zugewiesen, guten Kontakt zu den Raupen und Nestern zu meiden. Bienen Anwesenheit in befallenen Gärten sollte man meiden. Auen und Bienen wärdigen und sich möglichst nicht im Gras oder auf den Bäumen stehen. Bei Kontakt mit dem Körper der Raupen sollte die Haut abgespült und nicht geirrt werden. Suppenwespen sind die Raupen mit Lebensrisiko von Pflanzen zu entfernen und die Fläche zu besprühen.

Es wird empfohlen, bei Hautschmerzen, Atem- oder Augenbeschwerden bzw. anderen gesundheitlichen Beeinträchtigungen vom Kontakt mit Raupen oder Suppenwespen einen Arzt zu konsultieren. Insbesondere sollten Kinder darauf hingewiesen werden, die Raupen oder Suppenwespen nicht anzufassen.

Stadt Kalkar
Der Bürgermeister

**Bolzplatz
Trieppenbusch**

Nutzungszeit 6.00 bis 20.00 Uhr

Mittagsruhezeit
an Sonn- und Feiertagen
von 13.00 bis 15.00 Uhr

Wir bitten auf die Anwohner
Rücksicht zu nehmen.

Gemeinde Legden
der Bürgermeister

Spielplatz

für Kinder unter 14 Jahren.
Geöffnet von 8-20 Uhr.
An Spielgeräten Helm ab!

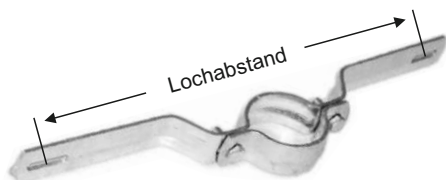
weitere Ausführungen auf Anfrage

Rohrschellen



T-Version
R107T u. R307T

- aus Stahl, feuerverzinkt
- mit verzinkten Schrauben M8 x 25 und Muttern
- bei Bedarf mit Edelstahlschrauben V2A lieferbar
- Schellen für Ø 42, 48 und 133 mm sowie gekrüpfte Schellen für das Andreas-Kreuz auf Anfrage



R135 - R390



R107, R507 - R690



T-Version

Lochabstand	70 mm	70 mm	350 mm	500 mm	700 mm	900 mm
Art.-Nr. Ø 60 mm	R107T	R107	R135	R150	R170	R190
	1,65 €	2,10 €	2,90 €	3,60 €	4,85 €	5,70 €
VE 25 Stück	—	1,89 €	2,61 €	3,24 €	4,36 €	5,13 €
VE 50 Stück	1,48 €	—	—	—	—	—
Art.-Nr. Ø 76 mm	R307T	R307	R335	R350	R370	R390
	1,90 €	2,45 €	3,25 €	3,95 €	5,30 €	6,60 €
VE 25 Stück	—	2,20 €	2,65 €	3,55 €	4,77 €	5,94 €
VE 50 Stück	1,71 €	—	—	—	—	—
Art.-Nr. Ø 89 mm	—	R507	R535	R550	R570	R590
		8,90 €	9,45 €	10,25 €	11,10 €	11,90 €
Art.-Nr. Ø 108 mm	—	R607	R635	R650	R670	R690
		10,10 €	10,95 €	12,10 €	13,25 €	14,20 €

Rohrschelle mit Doppelsteg



R107D

- aus Stahl, feuerverzinkt
- mit verzinkten Schrauben M8 x 25 und Muttern
- bei Bedarf mit Edelstahlschrauben V2A lieferbar

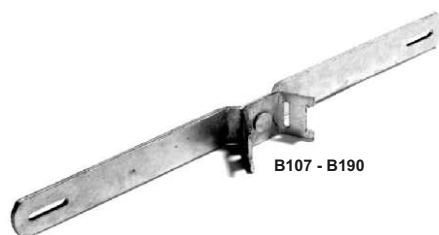
Lochabstand	70 mm
Art.-Nr. Ø 60 mm	R107D
	2,55 €
VE 50 Stück	2,29 €

Bandschellen



T-Version
B107T

- aus Stahl, feuerverzinkt
- für Bandbefestigung



B107 - B190

T-Version

Lochabstand	70 mm	70 mm	350 mm	500 mm	700 mm	900 mm
Art.-Nr. Stück	B107T	B107	B135	B150	B170	B190
	1,60 €	2,05 €	2,75 €	3,45 €	4,70 €	5,50 €
VE 25 Stück	—	1,84 €	2,47 €	3,10 €	4,23 €	4,95 €
VE 50 Stück	1,44 €	—	—	—	—	—

Hinweis: Schrauben M6 x 16, U-Scheiben und Muttern zur Schildermontage bitte separat bestellen.




Alu-Rohrschellen



- aus Aluminium
- mit Edelstahlschrauben V2A M8 x 25 und Muttern
- mit jeweils zwei Langlöchern, ca. 7 x 30 mm

Lochabstand	T-Version	
	70 mm	80 mm
Art.-Nr. Ø 60 mm	AR107T 2,85 €	AR107 5,55 €
VE 50 Stück	2,56 €	4,99 €
Art.-Nr. Ø 76 mm	AR307T 3,20 €	AR307 5,90 €
VE 50 Stück	2,88 €	5,31 €

Alu-Bandschellen



- aus Aluminium 5 mm
- für Bandbefestigung
- mit jeweils zwei Langlöchern, bei Art. AB7 ca. 7 x 20 mm, bei Art. AB9 ca. 9 x 20 mm

Lochabstand	80 mm	80 mm
Art.-Nr. Stück	AB7 4,80 €	AB9 4,80 €
VE 50 Stück	4,32 €	4,32 €



Edelstahl-Bandschellen




- aus Edelstahl VA
- für Bandbefestigung
- mit jeweils zwei Langlöchern, bei Art. E1 ca. 9 x 25 mm, bei Art. E2 ca. 7 x 35 mm, bei Art. E3 ca. 9 x 30 mm

Länge	120 mm	140 mm	140 mm
Art.-Nr. Stück	E1 2,10 €	E2 2,15 €	E3 2,15 €
VE 50 Stück	1,89 €	1,93 €	1,93 €



Edelstahl-Bandschellen

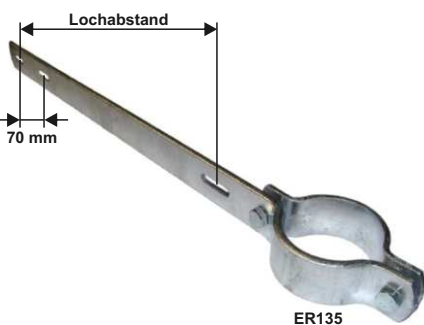


- aus Edelstahl VA
- für Bandbefestigung
- mit geraden oder gekröpften Schenkeln
- inkl. Schraube(n) M8 x 16 und U-Scheibe(n)

Schrauben	1	2
	Art.-Nr. Stück	H1 3,30 €
VE 50 Stück	2,97 €	3,51 €
Art.-Nr. Stück	H21 3,75 €	E28 4,10 €
VE 50 Stück	3,37 €	3,69 €



Ausleger-Rohrschellen



- aus Stahl, feuerverzinkt
- für seitliche Befestigung
- mit verzinkten Schrauben M8 x 25 und Muttern
- bei Bedarf mit Edelstahlschrauben V2A lieferbar
- Schellen für Ø 42, 48 und 133 mm auf Anfrage

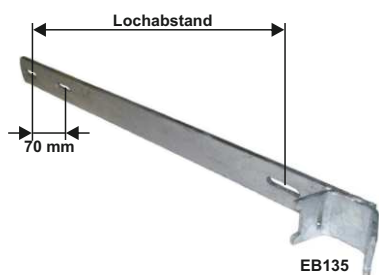
Lochabstand	70 mm	350 mm	500 mm	700 mm	900 mm
Art.-Nr. Ø 60 mm	ER107 5,90 €	ER135 6,70 €	ER150 7,45 €	ER170 8,30 €	ER190 9,60 €
VE 25 Stück	5,31 €	6,03 €	6,70 €	7,47 €	8,64 €
Art.-Nr. Ø 76 mm	ER307 6,50 €	ER335 7,40 €	ER350 8,20 €	ER370 9,20 €	ER390 10,50 €
VE 25 Stück	5,85 €	6,66 €	7,38 €	8,28 €	9,45 €
Art.-Nr. Ø 89 mm	ER507 11,10 €	ER535 12,30 €	ER550 13,20 €	ER570 14,45 €	ER590 15,70 €
Art.-Nr. Ø 108 mm	ER607 11,80 €	ER635 13,10 €	ER650 14,20 €	ER670 15,45 €	ER690 16,75 €



Hinweis: Schrauben M6 x 16, U-Scheiben und Muttern zur Schildermontage bitte separat bestellen.



Einarmbandschellen



- aus Stahl feuerverzinkt
- für seitliche Bandbefestigung

Lochabstand	70 mm	350 mm	500 mm	700 mm	900 mm
Art.-Nr. Ø 60 mm	EB107 5,10 €	EB135 6,10 €	EB150 7,10 €	EB170 8,05 €	EB190 9,15 €
VE 25 Stück	4,59 €	5,49 €	6,39 €	7,24 €	8,23 €

Rohrschellen RFL



- aus Stahl, feuerverzinkt
- für konvex geformte Verkehrszeichen
- mit verzinkten Schrauben M8 x 25 und Muttern
- bei Bedarf mit Edelstahlschrauben V2A lieferbar

Lochabstand	350 mm
Art.-Nr. Ø 60 mm	RFL60 7,20 €
VE 25 Stück	6,48 €
Art.-Nr. Ø 76 mm	RFL76 7,80 €
VE 25 Stück	7,02 €

Rohrschellen RL



- aus Stahl, feuerverzinkt
- für Leitzylinder Ø 300 mm
- mit verzinkten Schrauben M8 x 25 und Muttern
- bei Bedarf mit Edelstahlschrauben V2A lieferbar

Lochabstand	294 mm
Art.-Nr. Ø 60 mm	RL60 7,95 €
VE 25 Stück	7,15 €
Art.-Nr. Ø 76 mm	RL76 8,50 €
VE 25 Stück	7,65 €

Winkelschellen 90°



- aus Stahl, feuerverzinkt
- für Richtungstafeln, im Winkel von 90°
- mit verzinkten Schrauben M8 x 25 und Muttern
- bei Bedarf mit Edelstahlschrauben V2A lieferbar
- Winkelschellen Typ Variabel und WSE auf Anfrage

Lochabstand	350 mm
Art.-Nr. Ø 60 mm	WS60 10,35 €
VE 25 Stück	9,31 €
Art.-Nr. Ø 76 mm	WS76 10,90 €
VE 25 Stück	9,81 €
Art.-Nr. Ø 60 mm	WSM60 16,80 €
VE 25 Stück	15,12 €
Art.-Nr. Ø 76 mm	WSM76 17,60 €
VE 25 Stück	15,84 €

Hinweis: Schrauben M6 x 16, U-Scheiben und Muttern zur Schildermontage bitte separat bestellen.

Klemmschellen Fuvial



FR60/1



FB1

- aus Aluminium
- zur Montage von Schildern mit Stärke 2 - 4 mm
- bei Ø 60 und 76 mm mit Schrauben und Muttern aus V2A

Höhe	100 mm	150 mm	200 mm	250 mm
Art.-Nr.	FR60/1	FR60/2	FR60/3	FR60/4
Ø 60 mm	13,80 €	15,40 €	17,90 €	20,80 €
VE 25 Stück	12,42 €	13,86 €	16,11 €	18,72 €
Art.-Nr.	FR76/1	FR76/2	FR76/3	FR76/4
Ø 76 mm	14,60 €	17,30 €	21,50 €	24,70 €
VE 25 Stück	13,14 €	15,57 €	19,35 €	22,23 €
Art.-Nr.	FB1	FB2	FB3	FB4
Stück	12,30 €	13,80 €	16,40 €	17,95 €
VE 25 Stück	11,07 €	12,42 €	14,76 €	16,15 €

Edelstahlklemmschellen EKS



EKS60




DEKS60

- aus Edelstahl
- zur universellen Befestigung von Alform- und Randformschildern
- mit Schrauben M8 x 30 und Muttern aus V2A

Art.-Nr.	EKS60	DEKS60
Ø 60 mm	4,10 €	8,40 €
VE 50 Stück	3,69 €	7,56 €
Art.-Nr.	EKS76	DEKS76
Ø 76 mm	4,55 €	9,95 €
VE 50 Stück	4,09 €	8,95 €

Klemmbandschellen



EBS



BEKS



AKB



KBA



Beispiel

- EBS und BEKS aus Edelstahl
- AKB und KBA aus Aluminium
- zur universellen Befestigung von Alform- und Randformschildern
- für Bandbefestigung bis Breite 19 mm
- Schellenband bei Bedarf bitte mitbestellen

Art.-Nr.	EBS	BEKS	AKB	KBA
Ø 60 mm	4,70 €	4,30 €	2,85 €	3,30 €
VE 50 Stück	4,23 €	3,87 €	2,56 €	2,97 €



Alform-Klemmschellen LS

- aus Aluminium, mit Schlitz
- für profilverstärkte Verkehrszeichen
- mit Schrauben
M8 x 30 und Muttern aus V2A



Art.-Nr. Ø 60 mm	LS60 3,60 €	DLS60 5,20 €
VE 100 Stück	3,24 €	4,68 €

Art.-Nr. Ø 76 mm	LS76 3,90 €	DLS76 6,75 €
VE 100 Stück	3,51 €	6,07 €



Alform-Klemmschellen AKS

- aus Aluminium, mit Klemmstück
- für profilverstärkte Verkehrszeichen
- mit Schrauben
M8 x 30 und Muttern aus V2A
- verstärkte Ausführung für Überkopf-
beschilderung auf Anfrage



Art.-Nr. Ø 60 mm	AKS60 3,70 €	DAKS60 5,45 €
VE 100 Stück	3,33 €	4,90 €

Art.-Nr. Ø 76 mm	AKS76 4,05 €	DAKS76 5,95 €
VE 100 Stück	3,64 €	5,35 €



Alform-Klemmschellen AKST

- aus Aluminium, mit Klemmstück 90 mm
- zur einseitigen Befestigung von
profilverstärkten Verkehrszeichen
- mit verzinkten Schrauben
M8 x 30 und Muttern
- bei Bedarf mit Edelstahlschrauben
V2A lieferbar



Art.-Nr. Ø 60 mm	AKST60 4,45 €	DAKST60 7,45 €
VE 100 Stück	4,00 €	6,70 €

Art.-Nr. Ø 76 mm	AKST76 4,80 €	DAKST76 7,80 €
VE 100 Stück	4,32 €	7,02 €



Rohrklemschellen RK

- aus Stahl, feuerverzinkt
- zur Montage von profilverstärkten Verkehrszeichen
- mit Schlitz 7 x 30 mm
- RKAK mit Alu-Klemmstück 40 mm oder 120 mm
- mit verzinkten Schrauben M8 x 25 und Muttern
- bei Bedarf mit Edelstahlschrauben V2A lieferbar
- RKEKS mit VA-Klemmstück und VA-Schrauben
- andere Lochabstände auf Anfrage



Lochabstand	500 mm	500 mm	500 mm
Art.-Nr. Ø 60 mm	RKAK60/40 7,45 €	RKAK60/120 11,10 €	RKEKS60 10,95 €
VE 25 Stück	6,70 €	9,99 €	9,85 €

Art.-Nr. Ø 76 mm	RKAK76/40 8,30 €	RKAK76/120 11,95 €	RKEKS76 11,90 €
VE 25 Stück	7,47 €	10,75 €	10,71 €



K1

K2

Klemmschelle K

- aus Kunststoff, rot
- für Ø 42 und 40 x 40 mm
- mit montierter Feststellschraube
- Art. K2 mit zwei Ösen zum Einhängen von Absperrschranken



Art.-Nr.	K1
Stück	2,20 €
VE 100 Stück	1,98 €

Art.-Nr.	K2
Stück	2,60 €
VE 100 Stück	2,34 €



Klemmschelle K128MS

- aus Kunststoff, schwarz
- mit montierter Feststellschraube
- schnelle nachträgliche Schildmontage durch aufbiegen der Klemmschelle



Art.-Nr.	K128MS
Stück	2,40 €
VE 150 Stück	2,16 €



U2

Klemmschelle U

- aus Kunststoff, rot
- mit montierter Feststellschraube
- schnelle nachträgliche Schildmontage



Maße in mm	Ø 42 / 40 x 40	Ø 60	Ø 76
Art.-Nr.	U1	U2	U3
Stück	2,40 €	3,65 €	4,30 €
VE 100 Stück	2,16 €	3,28 €	3,87 €



S1



S2

Klemmschelle S

- aus Stahl, feuerverzinkt
- für Ø 42 und 40 x 40 mm
- mit montierter Feststellschraube
- Art. S2 mit zwei Ösen zum Einhängen von Absperrschranken
- Ausführung mit Zwischenblech auf Anfrage



Art.-Nr.	S1
Stück	1,70 €
VE 100 Stück	1,53 €

Art.-Nr.	S2
Stück	2,40 €
VE 100 Stück	2,16 €




DUK42

Klemmschelle DUK

- aus Stahl, feuerverzinkt
- für Ø 42 oder 60 mm
- mit montierter Feststellschraube
- für Ø 35, 48 oder 89 mm auf Anfrage

Maße in mm	Ø 42	Ø 60
Art.-Nr.	DUK42	DUK60
Stück	3,80 €	3,95 €

Alform-Flachtraversen



verstärkte Bauart ab 193 mm auf Anfrage

- aus Flachstahl 40 x 5 mm, feuerverzinkt
- mit Alu-Klemmstücken 40 mm
- für max. Schildbreite 1500 mm
- zur mittigen Befestigung
- mit Schrauben und Muttern aus V2A
- weitere Ø 152, 168, 177, 193, 219 mm auf Anfrage
- bei Steglänge 400 mm - 2 Alu-Klemmstücke
- bei Steglänge 800 mm - 4 Alu-Klemmstücke



Maße in mm Steglänge	Ø 60	Ø 60	Ø 76	Ø 76	Ø 89	Ø 89
	400	800	400	800	400	800
Art.-Nr. Stück	AFL60/4002 18,60 €	AFL60/8004 17,70 €	AFL76/4002 19,30 €	AFL76/8004 25,95 €	AFL89/4002 20,20 €	AFL89/8004 26,95 €
Maße in mm Steglänge	Ø 108	Ø 108	Ø 133	Ø 133	Band	Band
	400	800	400	800	400	800
Art.-Nr. Stück	AFL108/4002 22,20 €	AFL108/8004 28,90 €	AFL133/4002 23,20 €	AFL133/8004 29,70 €	AFLB400 17,95 €	AFLB800 24,60 €


Omega-Schellen

- aus Flachstahl, feuerverzinkt
- zur mittigen Befestigung



Maße in mm	Ø 60	Ø 76	Ø 89	Ø 108	Ø 133	Ø 152	Ø 168
Art.-Nr. Stück	OS60 15,30 €	OS76 15,60 €	OS89 16,10 €	OS108 16,50 €	OS133 16,80 €	OS152 17,20 €	OS168 17,65 €
Maße in mm	Ø 177	Ø 193	Ø 219	Ø 244	Ø 273	Ø 298	
Art.-Nr. Stück	OS177 17,90 €	OS193 18,45 €	OS219 19,75 €	OS244 20,55 €	OS273 21,60 €	OS298 21,95 €	


Anwendungsbeispiele



Schiebekonsole
Schiebeschelle
Rundrohrmast



Alform-Klemmschelle
Dreiecksgittermast
AKS 60



Schiebekonsole
MSH-Halterung
MSH-Mast

Schiebeschellen



- schwere, verstärkte Bauart
- aus Flachstahl 60 x 5 mm, feuerverzinkt
- mit Schrauben, U-Scheiben und Muttern aus V2A

	Maße in mm Steglänge	Ø 60 300	Ø 76 300	Ø 89 300	Ø 108 300	Ø 133 300	Ø 152 300	Ø 168 300
Schiebeschelle	Art.-Nr. Stück	SSK60 33,10 €	SSK76 33,95 €	SSK89 34,60 €	SSK108 35,50 €	SSK133 37,20 €	SSK152 38,10 €	SSK168 38,70 €
Doppelschiebeschelle	Art.-Nr. Stück	DSS60 39,20 €	DSS76 39,80 €	DSS89 40,80 €	DSS108 41,40 €	DSS133 44,60 €	DSS152 45,95 €	DSS168 49,80 €
	Maße in mm Steglänge	Ø 177 400	Ø 193 400	Ø 219 400	Ø 244 400	Ø 273 400	Ø 298 400	Band
Schiebeschelle	Art.-Nr. Stück	SSK177 39,95 €	SSK193 41,40 €	SSK219 42,50 €	SSK244 48,80 €	SSK273 51,20 €	SSK298 52,20 €	SSB 31,70 €
Doppelschiebeschelle	Art.-Nr. Stück	DSS177 50,70 €	DSS193 51,70 €	DSS219 53,80 €	DSS244 67,20 €	DSS273 68,40 €	DSS298 69,80 €	—


MSH - Halterungen



- schwere, verstärkte Bauart
- aus Flachstahl 60 x 5 mm, feuerverzinkt
- mit Schrauben, U-Scheiben und Muttern aus V2A
- leichte Bauart auf Anfrage

Maße in mm Steglänge	80 x 80 340	90 x 90 340	90 x 50 340	100 x 60 340	120 x 60 340	140 x 70 340
Art.-Nr. Stück	MSH0808 40,70 €	MSH0909 41,30 €	MSH0905 40,80 €	MSH1006 42,60 €	MSH1206 43,80 €	MSH1407 44,25 €
Maße in mm Steglänge	160 x 90 340	180 x 100 400	200 x 100 400	200 x 120 400	260 x 140 400	260 x 180 400
Art.-Nr. Stück	MSH1609 47,90 €	MSH1810 49,20 €	MSH2010 49,80 €	MSH2012 50,90 €	MSH2614 51,60 €	MSH2618 52,40 €

Schiebekonsolen



- ab Alform II einsetzbar
- aus Aluminium-Nutenprofil
- mit Alform-Klemmstücken und Hammerkopfschrauben für die Schiebeschelle inkl. Schrauben und Muttern
- Typ SKS aus Stahl verzinkt auf Anfrage
- Anzahl benötigter Klemmstücke in Art.-Nr. enthalten (SK2 = 2 Stück, SK4 = 4 Stück)
- Empfehlung: Schildlänge - 500 mm = Konsolenlänge



Musterbilder
Schiebekonsolen mit Schellen

Länge in mm	600	750	1000	1250	1500	1750
Art.-Nr. Stück	SK2600 34,80 €	SK2750 36,90 €	SK21000 41,40 €	SK31250 44,85 €	SK31500 47,70 €	SK41750 52,10 €
Länge in mm	2000	2250	2500	2750	3000	3250
Art.-Nr. Stück	SK42000 55,80 €	SK62250 62,70 €	SK62500 66,90 €	SK62750 69,45 €	SK63000 72,90 €	SK63250 77,60 €



Edelstahlband und -schlaufen

- aus rostfreiem Stahl VA
- für Bandbefestigung
- Länge 30 m
- Stärke jeweils 0,75 mm

Breite in mm	12	16	19
Art.-Nr.	EB1/2	EB5/8	EB3/4
VE 30 Meter	34,30 €	35,40 €	39,85 €



- aus rostfreiem Stahl VA
- für Bandbefestigung mit Spannwerkzeug SWZ

Breite in mm	12	16	19
Art.-Nr.	SF1/2	SF5/8	SF3/4
VE 100 Stück	27,60 €	30,40 €	33,25 €



Spannwerkzeug

- für Bandbefestigung
- zur Montage von Edelstahlband

Art.-Nr.	SWZ
Stück	66,45 €



Spannschloss SPS

- aus Stahl, feuerverzinkt
- mit geschlitzter Schraube und Mutter verzinkt
- für Edelstahlband 19 x 0,7 mm
- kein Spanngerät erforderlich !



Breite in mm	12
Art.-Nr.	SPS
Stück	2,15 €
VE 50 Stück	1,93 €



Schellenband

Schneckenschraubenband und -gehäuse

- aus rostfreiem Stahl VA
- für Bandbefestigung
- Länge 30 m

Breite in mm	14
Art.-Nr.	A213
VE 30 Meter	51,90 €



Schraubengehäuse

- zur Montage von Schneckenschraubenband

Art.-Nr.	A211
VE 50 Stück	48,40 €



Schneckenschraub-schellen

- aus rostfreiem Stahl VA
- Schellenband mit Schraubgehäuse komplett montiert
- Breite 16 mm



Spannbereich in mm	Ø 35 - 70	Ø 55 - 105	Ø 105 - 160	Ø 160 - 230
	Art.-Nr.	HP2	HP3	HP4
Stück	3,70 €	4,30 €	5,15 €	5,80 €
VE 50 Stück	3,33 €	3,87 €	4,63 €	5,22 €

Rohrpfosten gem. IVZ-Norm



- inkl. Rohrkappe und Erdanker

Maße in mm
Art.-Nr. Länge 1000 mm
Art.-Nr. Länge 1250 mm
Art.-Nr. Länge 1500 mm
Art.-Nr. Länge 1750 mm
Art.-Nr. Länge 2000 mm
Art.-Nr. Länge 2250 mm
Art.-Nr. Länge 2500 mm
Art.-Nr. Länge 2750 mm
Art.-Nr. Länge 3000 mm
VE 50 Stück
Art.-Nr. Länge 3250 mm
VE 50 Stück
Art.-Nr. Länge 3500 mm
VE 50 Stück
Art.-Nr. Länge 3750 mm
VE 50 Stück
Art.-Nr. Länge 4000 mm
VE 50 Stück
Art.-Nr. Länge 4250 mm
VE 50 Stück
Art.-Nr. Länge 4500 mm
VE 50 Stück
Art.-Nr. Länge 4750 mm
Art.-Nr. Länge 5000 mm

Stahl, feuerverzinkt

Ø 60 x WS 2,0	Ø 60 x WS 2,9	Ø 76 x WS 2,0	Ø 76 x WS 2,9
S110 14,90 €	S210 25,30 €	S310 29,80 €	S410 33,30 €
S112 15,70 €	S212 26,10 €	S312 30,50 €	S412 34,80 €
S115 16,50 €	S215 26,90 €	S315 31,30 €	S415 36,30 €
S117 17,20 €	S217 27,60 €	S317 32,10 €	S417 38,60 €
S120 17,95 €	S220 28,35 €	S320 32,80 €	S420 40,80 €
S122 18,70 €	S222 29,10 €	S322 33,60 €	S422 43,10 €
S125 19,45 €	S225 29,90 €	S325 34,30 €	S425 45,30 €
S127 20,20 €	S227 30,60 €	S327 34,90 €	S427 47,55 €
S130 20,60 €	S230 30,90 €	S330 35,30 €	S430 49,10 €
VE 50 Stück	18,54 €	27,81 €	31,77 €
S132 21,30 €	S232 32,40 €	S332 36,80 €	S432 52,90 €
VE 50 Stück	19,17 €	29,16 €	33,12 €
S135 22,10 €	S235 33,90 €	S335 38,25 €	S435 56,50 €
VE 50 Stück	19,89 €	30,51 €	34,42 €
S137 22,80 €	S237 35,40 €	S337 39,70 €	S437 61,70 €
VE 50 Stück	20,52 €	31,86 €	35,73 €
S140 23,60 €	S240 36,90 €	S340 41,20 €	S440 66,80 €
VE 50 Stück	21,24 €	33,21 €	37,08 €
S142 25,90 €	S242 39,10 €	S342 43,50 €	S442 72,10 €
VE 50 Stück	23,31 €	35,19 €	39,15 €
S145 28,10 €	S245 41,30 €	S345 45,70 €	S445 77,30 €
VE 50 Stück	25,29 €	37,17 €	41,13 €
–	–	S347 55,90 €	S447 82,40 €
–	–	S350 62,60 €	S450 88,30 €

Aluminium

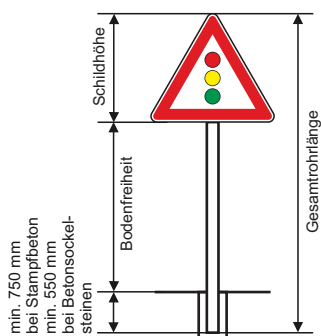
Ø 60 x WS 2,5	Ø 76 x WS 3,0
A210 18,70 €	A410 27,20 €
A212 20,20 €	A412 29,85 €
A215 21,70 €	A415 32,10 €
A217 23,90 €	A417 34,30 €
A220 25,40 €	A420 36,60 €
A222 26,90 €	A422 38,80 €
A225 28,40 €	A425 41,10 €
A227 29,90 €	A427 43,30 €
A230 30,90 €	A430 45,70 €
VE 50 Stück	27,81 €
A232 32,40 €	A432 48,70 €
VE 50 Stück	29,16 €
A235 34,70 €	A435 51,60 €
VE 50 Stück	31,23 €
A237 36,90 €	A437 55,30 €
VE 50 Stück	33,21 €
A240 39,10 €	A440 58,90 €
VE 50 Stück	35,19 €
A242 –	A442 62,70 €
–	56,43 €
A245 –	A445 66,40 €
–	59,76 €
A247 –	A447 69,90 €
A250 –	A450 73,80 €

• WS = Wandstärke

• weitere Verpackungseinheiten (VE) können Sie unserem Onlineshop entnehmen

Aufstellung von Verkehrszeichen gem. HAV

HAV = Hinweise für das Anbringen von Verkehrszeichen und Verkehrseinrichtungen

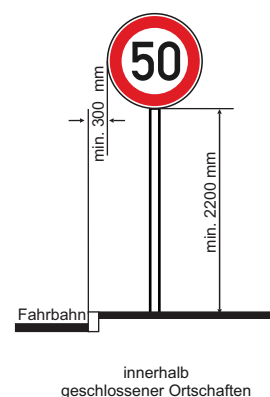
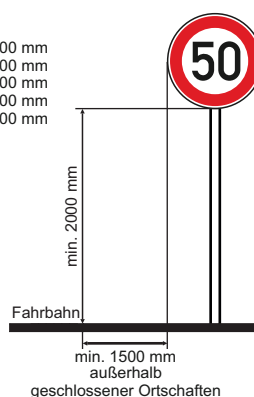


Bodenfreiheiten gem. StVO:

- bei Hochaufstellung über Radwegen min. 2000 mm
- bei Wegweisern min. 2200 mm
- bei Tiefaufstellung min. 1500 mm
- auf Inseln und Verkehrsteilern min. 1000 mm
- min. 600 mm

Pfostenlänge ermitteln:

- + Schildhöhe
- + Bodenfreiheit
- + Fundamenthöhe
- = Rohrpfostenlänge



Rohrkappen



- aus witterungsbeständigem Kunststoff
- zum Überstülpen Typ RK, Farbe schwarz
- zum Einstecken in das Rohr Typ RKE, Farbe grau

Maße in mm	Ø 48	Ø 60	Ø 76	Ø 89	Ø 108	Ø 133
Art.-Nr.	RK48	RK60	RK76	RK89	RK108	RK133
Stück	0,40 €	0,45 €	0,55 €	3,15 €	3,30 €	3,70 €
VE 50 Stück	0,36 €	0,40 €	0,49 €	2,83 €	2,97 €	3,33 €

	Ø 60 x WS 1,5 - 2,5	Ø 60 x WS 3,0	Ø 76 x WS 2,0 - 3,0
Art.-Nr.	RKE60-2	RKE60-3	RKE76
Stück	1,65 €	1,80 €	1,90 €
VE 50 Stück	1,48 €	1,62 €	1,71 €

• WS = Wandstärke

Rohrverbinder Longfix



LF60/2-160

LF60/2-300

- aus Stahl, feuerverzinkt
- zum Einschlagen in den Rohrfposten

Länge	160	160	160	160
Maße in mm	Ø 60 x WS 2,0	Ø 60 x WS 2,9	Ø 76 x WS 2,0	Ø 76 x WS 2,9
Art.-Nr.	LF60/2-160	LF60/3-160	LF76/2-160	LF76/3-160
Stück	11,45 €	11,45 €	14,30 €	15,30 €
VE 20 Stück	10,30 €	10,30 €	12,87 €	13,77 €

Länge	300	300	300	300
Maße in mm	Ø 60 x WS 2,0	Ø 60 x WS 2,9	Ø 76 x WS 2,0	Ø 76 x WS 2,9
Art.-Nr.	LF60/2-300	LF60/3-300	LF76/2-300	LF76/3-300
Stück	14,75 €	14,75 €	17,85 €	18,95 €
VE 20 Stück	13,27 €	13,27 €	16,06 €	17,05 €

• WS = Wandstärke



Einschlaghülse
EH60

Einschlaghülse

Art.-Nr.	EH60	EH76
Stück	37,30 €	41,50 €

Rohrverbinder Rohrfix



- aus Stahl, feuerverzinkt
- mit Kunststoffring und Inbusfeststellschraube
- wiederverwendbar
- leichte Montage
- mit Stahlring auf Anfrage

Maße in mm	Ø 60	Ø 76
Art.-Nr.	Rohrfix60	Rohrfix76
Stück	34,30 €	45,40 €
VE 20 Stück	30,87 €	40,86 €

Schrauben



Sechskantschrauben

- aus Edelstahl V2A
- zur Schellen- und Schildermontage
- inkl. Unterlegscheibe und Mutter
- VE 100 Stück im Paket



Schloßschrauben

Variante	Sechskant	Sechskant	Sechskant	Sechskant	Schloß	Schloß
Maße in mm	M6 x 16	M6 x 20	M8 x 25	M8 x 30	M8 x 25	M8 x 30
Art.-Nr.	6x16SMU	6x20SMU	8x25SMU	8x30SMU	8x25SSMU	8x30SSMU
Stück	0,55 €	0,60 €	0,75 €	0,85 €	1,05 €	1,15 €
VE 100 Stück	0,11 €	0,12 €	0,15 €	0,17 €	0,21 €	0,23 €

Rohrverlängerung



- aus Stahl, feuerverzinkt
- zum Einstecken
- mit angeschweißtem Einsteckteil
- inkl. Rohrkappe aus Kunststoff
- Sondermaße sowie Aufsatz-Rohrverlängerungen mit Stellschrauben auf Anfrage

Maße in mm Ø 48 x WS 2,9 Ø 60 x WS 2,0 Ø 60 x WS 2,9 Ø 76 x WS 2,0 Ø 76 x WS 2,9

Art.-Nr.	RV42925	RV62025	RV62925	RV72025	RV72925
Länge 250 mm	29,90 €	29,20 €	33,60 €	41,20 €	48,10 €

Art.-Nr.	RV42950	RV62050	RV62950	RV72050	RV72950
Länge 500 mm	33,45 €	32,40 €	38,20 €	44,40 €	52,20 €

Art.-Nr.	RV42975	RV62075	RV62975	RV72075	RV72975
Länge 750 mm	36,50 €	35,80 €	41,85 €	49,20 €	56,10 €

Art.-Nr.	RV42910	RV62010	RV62910	RV72010	RV72910
Länge 1000 mm	39,95 €	39,20 €	44,40 €	51,95 €	59,40 €

• WS = Wandstärke

Ampelmastaufsatz




- aus Stahl, feuerverzinkt
- für Rohrmasten Ø 108 mm
- Verlängerungsrohr Ø 60 mm, 1050 mm lang
- Sondermaße auf Anfrage

Maße in mm Ø 108/60,3 X WS 2,0 Ø 108/60,3 X WS 2,9

Art.-Nr.	L08602	L08603
Stück	157,30 €	160,90 €

• WS = Wandstärke

Steighilfe



- für das freihändige Arbeiten an Rohrfosten mit Ø 60 und 76 mm
- Stahlkonstruktion
- TÜV Baumuster geprüft
- sicheres und komfortables Arbeiten
- gelochte Trittfläche nach BG-Richtlinien
- ideal für schwer zugängliche Beschilderungen
- schnelle und einfache Montage
- platzsparend
- maximale Nutzlast 180 kg

Maße in mm Ø 60 Ø 76

Art.-Nr.	STHS60	STHS76
Stück	166,50 €	180,70 €



Rohrrahmen



aus Stahl, feuerverzinkt

inkl. Erdanker

Rahmenrohrwandung \varnothing 26,9 mm x WS 1,75 mm oder \varnothing 33,7 mm x WS 2,0 mm, je nach Schildgröße

nur Rohrrahmen mit IVZ-Art.-Nr. sind CE-konform

Rohrrahmen mit Fußplatte oder mit Sondermaßen sowie für Kilometertafeln auf Anfrage

die Aufstellart der jeweiligen Rahmentypen ist an der Art.-Nr. zu erkennen

Aufstellarten der Rahmentypen

 E = Einbeinige Aufstellung	 Z = Zweibeinige Aufstellung	 FB = Fahnenhalterung für Stahlbandbefestigung	 FS = Fahnenhalterung mit Rohrschellen
--	---	--	--

Rahmentyp Einbeinige Aufstellung	Schildergröße Maße in mm	Bodenfreiheit (BF)	Standrohr Durchmesser	Länge	IVZ- Art.-Nr.	Stück
 min. 750 mm BF	SL 630	2250	\varnothing 60,3 x WS 2,0	3000	E01	78,40 €
	SL 900	2250	\varnothing 60,3 x WS 2,0	3000	E02	80,50 €
	SL 1260	2250	\varnothing 76,1 x WS 2,0	3000	E03	99,30 €

 min. 750 mm BF	SL 630	2250	\varnothing 60,3 x WS 2,0	3000	E06	78,30 €
	SL 900	2250	\varnothing 60,3 x WS 2,0	3000	E07	80,40 €
	SL 1260	2250	\varnothing 76,1 x WS 2,0	3000	E08	99,10 €

 min. 750 mm BF	\varnothing 420	600	\varnothing 60,3 x WS 2,0	1350	E16	72,30 €
	\varnothing 420	2250	\varnothing 60,3 x WS 2,0	3000	E11	78,40 €
	\varnothing 600	600	\varnothing 60,3 x WS 2,0	1350	E17	72,80 €
	\varnothing 600	2250	\varnothing 60,3 x WS 2,0	3000	E12	78,80 €
	\varnothing 750	600	\varnothing 60,3 x WS 2,0	1350	E18	75,20 €
	\varnothing 750	2250	\varnothing 60,3 x WS 2,0	3000	E13	80,20 €

 min. 750 mm BF	900 x 900	2250	\varnothing 76,1 x WS 2,0	3000	E22	88,70 €
	1050 x 1050	2250	\varnothing 76,1 x WS 2,0	3000	E23	102,10 €

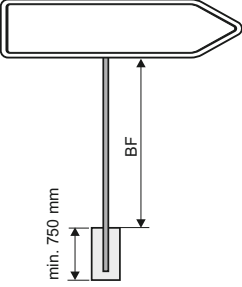
Rahmentyp Einbeinige Aufstellung	Schildergröße Maße in mm	Bodenfreiheit (BF)	Standrohr		IVZ- Art.-Nr.	Stück
			Durchmesser	Länge		
	420 x 420	2250	Ø 60,3 x WS 2,0	3000	E31	73,90 €
	600 x 600	2250	Ø 60,3 x WS 2,0	3000	E32	67,90 €
	840 x 840	2250	Ø 76,1 x WS 2,0	3000	E33	81,80 €
	750 x 750	2250	Ø 76,1 x WS 2,0	3000	E34	82,80 €
	500 x 500	2250	Ø 60,3 x WS 2,0	3000	E35	81,20 €
	1000 x 1000	2250	Ø 76,1 x WS 2,0	3000	E39	123,50 €

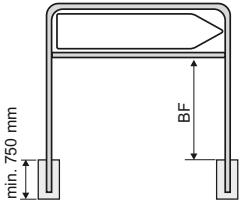
	200 x 750	2250	Ø 60,3 x WS 2,0	3000	E41	75,40 €
	200 x 1000	2250	Ø 60,3 x WS 2,0	3000	E42	76,50 €
	300 x 800	2250	Ø 60,3 x WS 2,0	3000	E43	75,90 €
	333 x 1000	2250	Ø 60,3 x WS 2,0	3000	E44	77,10 €
	333 x 1250	2250	Ø 60,3 x WS 2,0	3000	E45	78,70 €
	350 x 1050	2250	Ø 60,3 x WS 2,0	3000	E46	77,40 €
	420 x 630	2250	Ø 60,3 x WS 2,0	3000	E47	66,50 €
	600 x 900	2250	Ø 60,3 x WS 2,0	3000	E48	68,30 €
	840 x 1260	2250	Ø 76,1 x WS 2,0	3000	E49	102,50 €
	650 x 1000	2250	Ø 60,3 x WS 2,0	3000	E50	122,80 €

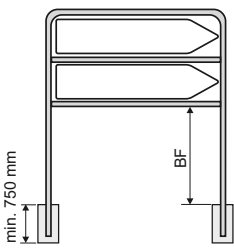
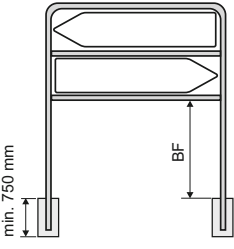
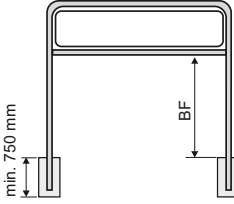
	630 x 420	2250	Ø 60,3 x WS 2,0	3000	E61	71,70 €
	900 x 600	2250	Ø 60,3 x WS 2,0	3000	E62	72,20 €
	750 x 500	600	Ø 60,3 x WS 2,0	1350	E67	70,90 €

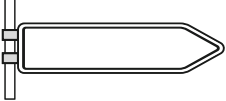
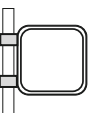
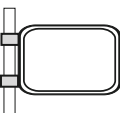
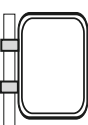
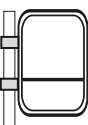
	420 x 420	2250	Ø 60,3 x WS 2,0	3000	E36	74,60 €
	600 x 600	2250	Ø 60,3 x WS 2,0	3000	E37	70,90 €
	840 x 840	2250	Ø 76,1 x WS 2,0	3000	E38	117,90 €

Gabelpfosten zur Befestigung von 2 Richtungstafeln VZ 625 - nicht CE-konform						
	500 x 500		Ø 60,3	1300	EGP1	67,90 €
	500 x 500		Ø 60,3	2300	EGP2	68,80 €

Rahmentyp Einbeinige Aufstellung	Schildergröße Maße in mm	Bodenfreiheit (BF)	Standrohr		IVZ- Art.-Nr.	Stück
			Durchmesser	Länge		
	250 x 1000	2250	Ø 60,3 x WS 2,0	3000	E811	84,80 €
	333 x 1250	2250	Ø 60,3 x WS 2,0	3000	E820	107,40 €
	350 x 1250	2250	Ø 60,3 x WS 2,0	3000	E822	93,50 €
	350 x 1400	2250	Ø 60,3 x WS 2,0	3000	E829	95,10 €
	350 x 1500	2250	Ø 60,3 x WS 2,0	3000	E823	95,90 €
	350 x 1750	2250	Ø 60,3 x WS 2,0	3000	E824	109,90 €
	400 x 1500	2250	Ø 60,3 x WS 2,0	3000	E833	107,20 €
	400 x 1750	2250	Ø 60,3 x WS 2,0	3000	E834	110,70 €
	400 x 2000	2250	Ø 76,1 x WS 2,0	3000	E835	121,80 €
	450 x 1500	2250	Ø 76,1 x WS 2,0	3000	E843	110,50 €
	450 x 1750	2250	Ø 76,1 x WS 2,0	3000	E844	120,40 €
	450 x 2000	2250	Ø 76,1 x WS 2,0	3000	E845	124,90 €
	500 x 1750	2250	Ø 76,1 x WS 2,9	3000	E854	133,20 €
	500 x 2000	2250	Ø 76,1 x WS 2,9	3000	E855	145,70 €

Rahmentyp Zweibeinige Aufstellung	Schildergröße Maße in mm	Bodenfreiheit (BF)	Standrohr		IVZ- Art.-Nr.	Stück
			Durchmesser	Länge		
	250 x 1000	1000	Ø 48,3 x WS 2,0	1750	Z811	110,70 €
	350 x 1250	1000	Ø 48,3 x WS 2,0	1750	Z822	117,50 €
	350 x 1400	1000	Ø 48,3 x WS 2,0	1750	Z829	118,40 €
	350 x 1500	1000	Ø 48,3 x WS 2,0	1750	Z823	121,80 €
	350 x 1750	1000	Ø 48,3 x WS 2,0	1750	Z824	125,70 €
	400 x 1500	1000	Ø 48,3 x WS 2,0	1750	Z833	121,30 €
	400 x 1750	1000	Ø 48,3 x WS 2,0	1750	Z834	124,90 €
	400 x 2000	1000	Ø 48,3 x WS 2,0	1750	Z835	132,60 €
	450 x 1500	1000	Ø 48,3 x WS 2,0	1750	Z843	124,70 €
	450 x 1750	1000	Ø 48,3 x WS 2,0	1750	Z844	128,50 €
	450 x 2000	1000	Ø 48,3 x WS 2,0	1750	Z845	129,80 €
	500 x 1750	1000	Ø 48,3 x WS 2,0	1750	Z854	131,10 €
	500 x 2000	1000	Ø 48,3 x WS 2,0	1750	Z855	130,80 €
	500 x 2500	1000	Ø 48,3 x WS 2,0	1750	Z857	147,20 €
	600 x 2000	1000	Ø 48,3 x WS 2,0	1750	Z875	167,40 €
	600 x 2500	1000	Ø 48,3 x WS 2,0	1750	Z877	198,80 €

Rahmentyp Zweibeinige Aufstellung	Schildergröße Maße in mm	Bodenfreiheit (BF)	Standrohr Durchmesser	Länge	IVZ- Art.-Nr.	Stück	
	2 x 333 x 1250	1000	Ø 48,3 x WS 2,0	1750	Z921	161,90 €	
	2 x 350 x 1250	1000	Ø 48,3 x WS 2,0	1750	Z922	162,50 €	
	2 x 350 x 1400	1000	Ø 48,3 x WS 2,0	1750	Z929	158,30 €	
	2 x 350 x 1500	1000	Ø 48,3 x WS 2,0	1750	Z923	165,90 €	
	2 x 350 x 1750	1000	Ø 48,3 x WS 2,0	1750	Z924	189,90 €	
	2 x 400 x 1500	1000	Ø 48,3 x WS 2,0	1750	Z933	184,20 €	
	2 x 400 x 1750	1000	Ø 48,3 x WS 2,0	1750	Z934	188,80 €	
	2 x 400 x 2000	1000	Ø 60,3 x WS 2,0	1750	Z935	198,60 €	
	2 x 450 x 1500	1000	Ø 48,3 x WS 2,0	1750	Z943	184,40 €	
	2 x 450 x 1750	1000	Ø 60,3 x WS 2,0	1750	Z944	191,30 €	
	2 x 450 x 2000	1000	Ø 60,3 x WS 2,0	1750	Z945	295,10 €	
	2 x 500 x 1750	1000	Ø 60,3 x WS 2,0	1750	Z954	284,60 €	
	2 x 500 x 2500	1000	Ø 76,1 x WS 2,0	1750	Z955	294,10 €	
	2 x 600 x 2000	1000	Ø 76,1 x WS 2,0	1750	Z975	498,60 €	
	250 x 1500	1000	Ø 48,3 x WS 2,0	1750	Z71	125,20 €	
	250 x 2000	1000	Ø 48,3 x WS 2,0	1750	Z72	134,20 €	
	250 x 2500	1000	Ø 48,3 x WS 2,0	1750	Z73	142,50 €	
	333 x 1250	1000	Ø 48,3 x WS 2,0	1750	Z74	121,60 €	
	500 x 1500	1000	Ø 48,3 x WS 2,0	1750	Z75	132,80 €	
	500 x 2000	1000	Ø 48,3 x WS 2,0	1750	Z76	146,90 €	
	500 x 2500	1000	Ø 48,3 x WS 2,0	1750	Z77	169,80 €	
	600 x 900	1000	Ø 48,3 x WS 2,0	1750	Z78	125,20 €	
	650 x 1000	1000	Ø 48,3 x WS 2,0	1750	Z781	176,30 €	
	840 x 1260	1000	Ø 48,3 x WS 2,0	1750	Z79	156,60 €	
	1000 x 1500	1000	Ø 48,3 x WS 2,0	1750	Z80	249,20 €	
	420 x 420	1000	Ø 48,3 x WS 2,0	1750	Z31	143,60 €	
		600 x 600	1000	Ø 48,3 x WS 2,0	1750	Z32	147,50 €
		750 x 750	1000	Ø 48,3 x WS 2,0	1750	Z34	159,20 €
840 x 840		1000	Ø 48,3 x WS 2,0	1750	Z33	159,90 €	
1000 x 1000		1000	Ø 48,3 x WS 2,0	1750	Z39	179,30 €	

Rahmentyp	Schildergröße Maße in mm	Ø 60 Stück	Ø 76 Stück	Ø 88,9 Stück	Ø 108 Stück	Band Stück
	IVZ-Art-Nr. 250 x 1000	FS811/1 59,60 €	FS811/3 61,90 €	FS811/5 65,10 €	FS811/6 69,90 €	FB811 59,40 €
	IVZ-Art-Nr. 350 x 1250	FS820/1 63,50 €	FS820/3 65,60 €	FS820/5 68,70 €	FS820/6 73,90 €	FB820 63,20 €
	Art-Nr. 333 x 1250	FS822/1 69,80 €	FS822/3 72,20 €	FS822/5 74,90 €	FS822/6 80,40 €	FB822 69,50 €
	IVZ-Art-Nr. 350 x 1400	FS829/1 70,90 €	FS829/3 73,40 €	FS829/5 76,30 €	FS829/6 81,50 €	FB829 70,70 €
	IVZ-Art-Nr. 350 x 1500	FS823/1 72,70 €	FS823/3 74,90 €	FS823/5 77,70 €	FS 823/6 83,10 €	FB 823 72,20 €
	Art-Nr. 400 x 1500	FS833/1 86,60 €	FS833/3 88,70 €	FS833/5 91,80 €	FS833/6 97,10 €	FB833 85,90 €
	IVZ-Art-Nr. 420 x 420	FS31/1 51,70 €	FS31/3 53,90 €	FS31/5 56,60 €	FS31/6 61,80 €	FB31 50,90€
	IVZ-Art-Nr. 600 x 600	FS32/1 52,10 €	FS 32/3 54,30 €	FS32/5 57,30 €	FS32/6 62,60 €	FB32 51,50 €
	IVZ-Art-Nr. 840 x 840	FS33/1 62,40 €	FS33/3 64,60 €	FS33/5 68,20 €	FS33/6 73,10 €	FB33 62,20 €
	IVZ-Art-Nr. 750 x 750	FS34/1 61,90 €	FS34/3 64,30 €	FS34/5 67,50 €	FS34/6 72,50 €	FB34 61,80 €
	Art-Nr. 400 x 630	FS47/1 54,50 €	FS47/3 56,60 €	FS47/5 59,40 €	FS47/6 64,60 €	FB47 53,70 €
	Art-Nr. 600 x 900	FS48/1 62,60 €	FS48/3 64,70 €	FS48/5 67,80 €	FS48/6 73,10 €	FB48 61,90 €
	Art-Nr. 630 x 420	FS61/1 54,50 €	FS61/3 56,60 €	FS61/5 59,40 €	FS61/6 64,60 €	FB61 53,70 €
	Art-Nr. 900 x 600	FS62/1 62,60 €	FS62/3 64,70 €	FS62/5 67,80 €	FS62/6 73,10 €	FB62 61,90 €
	Art-Nr. 750 x 500	FS63/1 73,90 €	FS63/3 76,40 €	FS63/5 79,30 €	FS63/6 84,60 €	FB63 73,80 €
	Art-Nr. 600 x 600 und 330 x 600	FSD1 78,45 €	FSD3 80,50 €	FSD5 83,20 €	FSD6 88,80 €	FBD 74,80 €


Rahmentyp Einbeinige Aufstellung	Schildergröße Maße in mm	Bodenfreiheit (BF)	Standrohr		Art.-Nr.	Stück
			Durchmesser	Länge		
	420 x 420	2250	Ø 60,3 x WS 2,0	3000	EF1	106,60 €
	600 x 600	2250	Ø 60,3 x WS 2,0	3000	EF2	110,70 €
	750 x 750	2250	Ø 76,1 x WS 2,0	3000	EF3	134,10 €
	840 x 840	2250	Ø 76,1 x WS 2,0	3000	EF4	137,90 €
	420 x 630	2250	Ø 60,3 x WS 2,0	3000	EF5	110,50 €
	600 x 900	2250	Ø 60,3 x WS 2,0	3000	EF6	143,90 €

	2 x 600 x 600	2250	Ø 76,1 x WS 2,0	3000	ED1	191,20 €
	600 x 600 und 330 x 600	2250	Ø 60,3 x WS 2,0	3000	ED2	168,80 €

Aufsatzrohrrahmen fvz. mit Stellschrauben V2A		Schildergröße	Bodenfreiheit	Standrohr	Art.-Nr.	Stück
		600 x 600		Ø 60,3 x WS 2,0	E32-A60	108,60 €
		600 x 600		Ø 76,1 x WS 2,0	E32-A76	122,80 €
		840 x 840		Ø 60,3 x WS 2,0	E33-A60	117,10 €
		840 x 840		Ø 76,1 x WS 2,0	E33-A76	131,60 €
		420 x 630		Ø 60,3 x WS 2,0	E47-A60	109,80 €
		420 x 630		Ø 76,1 x WS 2,0	E47-A76	124,40 €
		600 x 900		Ø 60,3 x WS 2,0	E48-A60	110,80 €
600 x 900		Ø 76,1 x WS 2,0	E48-A76	125,20 €		


Rohrrahmen für Gottesdiensthinweisschilder

- zweibeinige Aufstellung
- Bodenfreiheit 1000 mm, feuerverzinkt
- Schilder bitte separat bestellen



Standrohr Ø 48 mm
750 x 750 mm

Art.-Nr.: GR1
215,90 €



Standrohr Ø 48 mm
750 x 750 mm
und
200 x 750 mm

Art.-Nr.: GR2
298,60 €



Standrohr Ø 48 mm
2 x 750 x 750 mm

Art.-Nr.: GR3
393,20 €



Standrohr Ø 60 mm
2 x 750 x 750 mm
und
2 x 200 x 750 mm

Art.-Nr.: GR4
536,70 €



Standrohr Ø 48 mm
1250 x 750 mm

Art.-Nr.: GR5
388,60 €

Ausleger	Höhe in mm	Art.-Nr.	Stück	Ausleger	Breite in mm	Art.-Nr.	Stück
<p>U-Profil für Bandbefestigung Ø 60 mm Höhe 750 mm</p>	600	ALPBH060	54,60 €	<p>U-Profil für Bandbefestigung Ø 60 mm Breite</p>	700	ALPBB070	42,90 €
	750	ALPBH075	56,70 €		900	ALPBB090	45,80 €
	900	ALPBH090	59,10 €		1300	ALPBB130	55,90 €
	1100	ALPBH110	62,70 €				
	1250	ALPBH125	64,90 €				
<p>Platte für Wandbefestigung Ø 60 mm Höhe 750 mm</p>	600	ALPWH060	67,90 €	<p>Platte für Wandbefestigung Ø 60 mm Breite</p>	700	ALPWB070	42,80 €
	750	ALPWH075	71,40 €		900	ALPWB090	51,60 €
	900	ALPWH090	74,80 €		1300	ALPWB130	65,70 €
	1100	ALPWH110	77,90 €				
	1250	ALPWH125	81,30 €				
<p>Platte 150 x 150 x 8 mm mit Lochung 110 x 110, 4 x Ø 11 mm</p>		<p>Platte 150 x 150 x 8 mm mit Lochung 110 x 110, 4 x Ø 11 mm</p>					

Ausleger-Rohrfosten aus Rohr Ø 60,3 x WS 2,0 oder 2,9 mm

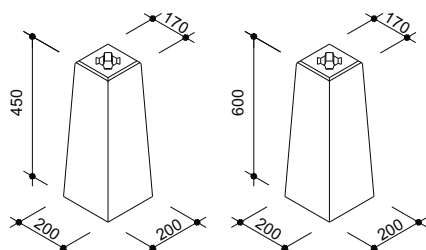
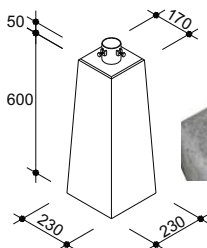


<p>1000 mm 3250 mm 900 x 900 mm</p>	<p>750 mm 3250 mm 600 x 600 mm</p>	<p>500 mm 3100 mm Ø 600 mm</p>	<p>500 mm 3250 mm SL 900 mm</p>	<p>500 mm 3600 mm SL 900 mm 330 x 600 mm</p>
<p>Ausleger 1000 mm WS = 2,9 mm Art.-Nr.: AL1 109,80 €</p>	<p>Ausleger 750 mm WS = 2,0 mm Art.-Nr.: AL2 96,10 €</p>	<p>Ausleger 500 mm WS = 2,0 mm Art.-Nr.: AL3 91,60 €</p>	<p>Ausleger 500 mm WS = 2,0 mm Art.-Nr.: AL4 99,90 €</p>	<p>Ausleger 500 mm WS = 2,9 mm Art.-Nr.: AL5 135,70 €</p>

Betonsockelstein / Schilderfundament



- aus Beton
- Typ S mit verzinktem Führungsrohr und 2 Stellschrauben V2A
- Typ H mit 4 Hartholzkeilen
- Typ H Ø 76 mm auf Anfrage



Maße in mm	Ø 60	Ø 60	Ø 60	Ø 76
Gewicht	30 kg	35 kg	55 kg	52 kg
Art.-Nr.	H/60-450	H/60-600	S/60	S/76
Stück	29,50 €	30,80 €	44,40 €	60,35 €
VE 20 Stück	26,55 €	27,72 €	39,96 €	54,31 €

Alle Angaben in mm



Bodenhülse BK



- aus Stahl, feuerverzinkt
- Klemmkeil aus Guß
- mit Klemmvorrichtung mittels Inbusschraube
- Ø 48 und 89 mm auf Anfrage

Maße in mm	Ø 60	Ø 76
Art.-Nr. Länge 300	BK60-300 25,50 €	BK76-300 33,80 €
VE 10 Stück	22,95 €	30,42 €
Art.-Nr. Länge 500	BK60-500 29,95 €	BK76-500 36,90 €
VE 10 Stück	26,95 €	33,21 €
Art.-Nr. Abdeckkappe	BKA60 11,50 €	BKA76 14,95 €
VE 10 Stück	10,35 €	13,45 €

Bodenhülse BG



- aus Grauguss
- komplett mit Gewinding und Nylon-Klemmring



Maße in mm	Ø 48	Ø 60	Ø 76
Art.-Nr. Länge 300	BG48-300 23,90 €	BG60-300 20,55 €	BG76-300 24,90 €
VE 10 Stück	21,51 €	18,49 €	22,41 €
Art.-Nr. Länge 500	—	BG60-500 25,65 €	BG76-500 34,95 €
VE 10 Stück	—	23,08 €	31,45 €
Art.-Nr. Gewinding	BGEW48 6,20 €	BGEW60 6,25 €	BGEW76 7,90 €
VE 10 Stück	5,58 €	5,62 €	7,11 €
Art.-Nr. Blindstopfen	BGBST48 5,90 €	BGBST60 5,95 €	BGBST76 6,60 €
VE 10 Stück	5,31 €	5,35 €	5,94 €
Art.-Nr. Klemmring	BGKLN48 2,90 €	BGKLN60 2,95 €	BGKLN76 3,20 €
VE 10 Stück	2,61 €	2,65 €	2,88 €
Art.-Nr. Gabelschlüssel	—	BGG6076 61,80 €	

Bodenhülse BS



- aus Stahl, feuerverzinkt
- mit 2 Feststellschrauben V2A
- Ausführung mit 3 Feststellschrauben, Ø 48 mm sowie Sonderlängen auf Anfrage

Maße in mm	Ø 60	Ø 76
Art.-Nr. Länge 500	BS60-500 28,80 €	BS76-500 39,20 €
VE 10 Stück	25,92 €	35,28 €

Bodenhülse BH



- aus Stahl, feuerverzinkt
- mit angeschweißter Halbschelle
- inkl. Schelle und Schrauben
- Ausführung Ø 48 mm sowie Sonderlängen auf Anfrage

Maße in mm	Ø 60	Ø 76
Art.-Nr. Länge 500	BH60-500 27,40 €	—
VE 10 Stück	24,66 €	—
Art.-Nr. Länge 600	BH60-600 31,90 €	BH76-600 39,95 €
VE 10 Stück	28,71 €	35,95 €



Schaftrohre aus Stahl & Aluminium



Stahl

- Vierkantrohr, feuerverzinkt
- Wandstärke 1,5 mm
- verdrehsicher gem. TL-Aufstellvorrichtungen

Aluminium

- Vierkantrohr
- Wandstärke 2 mm
- Art.-Nr.: SAV360 in Wandstärke 3 mm, in Wandstärke 4 mm auf Anfrage
- verdrehsicher gem. TL-Aufstellvorrichtungen

Maße in mm Länge	40 x 40 1300 / Stahl	40 x 40 2000 / Stahl	40 x 40 2500 / Stahl	40 x 40 3000 / Stahl
Art.-Nr. Stück	SSV013 10,90 €	SSV020 13,40 €	SSV025 16,60 €	SSV030 19,70 €
Maße in mm Länge	40 x 40 3500 / Stahl	40 x 40 2000 / Alu	40 x 40 3000 / Alu	60 x 60 3000 / Alu
Art.-Nr. Stück	SSV035 24,50 €	SAV220 14,60 €	SAV230 21,80 €	SAV360 50,70 €



Adapter für Schilder

- aus Stahl, feuerverzinkt
- Länge 410 mm für Schilder
- Gesamtlänge 560 mm
- zum Einstecken in Schaftrohr 40 x 40 mm
- inkl. 2 Schrauben zur Schilderbefestigung
- Gewicht ca. 2 kg

Art.-Nr. Stück	35304A 11,05 €
-------------------	-------------------



Stapelpalette für Schilder

- aus Stahl, feuerverzinkt
- zur Aufnahme von 30 Schildern
- aus Ø 48,3 x 3,2 mm Rundrohr gefertigt
- Aufnahmestutzen für Adapter mit aufgeschraubten Schildern geeignet
- Holme sind herausnehmbar
- Gewicht ca. 69 kg



Art.-Nr. Stück	50190 427,00 €
-------------------	-------------------



Einschlagpfosten EPT

- aus T-Stahl, feuerverzinkt
- abgewinkelte Einschlagspitze
- aufgeschweißtes Rundrohr Ø 42 mm x 1500 mm
- mit ausziehbarem Tafelrohr 1000 mm und anmontierter Schilderklemme
- mit zwei Klemmschellen DUK 42
- zur Aufnahme von 2 Verkehrszeichen
- Gewicht ca. 9 kg
- Ausführung mit verlängertem Rundrohr Ø 42 mm sowie Einschlagspitze aus Kreuzprofil und verstärkter Einschlagfläche auf Anfrage



Länge	2000 mm
Art.-Nr. Stück	EPT 63,90 €



35302

35303

Erdspieß

- aus Stahl, feuerverzinkt
- zum Einschlagen
- stabile Ausführung
- mit verstärkter Einschlagfläche
- Gewicht bei Art. 35302 ca. 5 kg, bei Art. 35303 ca. 8 kg

Maße in mm	Ø 42 / 40 x 40	Ø 60 / 60 x 60
Art.-Nr. Stück	35302 30,90 €	35303 34,20 €



Einschlaghülse

- aus Stahl, feuerverzinkt
- für Schaftrohre 40 x 40 und 60 x 60 mm
- Gewicht ca. 2,3 kg

Art.-Nr. Stück	7680071 10,90 €
-------------------	--------------------



Schilderständer L

- aus Stahlrohr, feuerverzinkt
- Füße schwenkbar
- Höhe bis 2100 mm
- Tafelrohr ausziehbar
- mit zwei Klemmschellen S1, feuerverzinkt
- zur Aufnahme von 2 Verkehrszeichen
- Gewicht ca. 11 kg



Art.-Nr. Stück	35300 56,30 €
-------------------	------------------




Allzweck- und Vorwarnständer

- aus Stahl, feuerverzinkt
- zusammenklappbar
- gefertigt nach den Vorschriften der RSA
- für Dreiecke bis max. SL 900 mm oder einem runden VZ Ø 600 mm und einem Zusatzzeichen max. 412 x 750 mm
- inkl. einem angeschweißten Lampenhalter für Warnleuchten und einer Warnfahnenhalterung
- Gewicht ca. 9 kg



Art.-Nr. Stück	071151 79,80 €
-------------------	-------------------



Vorwarnständer

- aus Stahl, feuerverzinkt oder rot beschichtet
- zusammenklappbar
- für Dreiecke bis max. SL 900 mm oder einem runden VZ Ø 750 mm
- inkl. einer Einsteckvorrichtung für Warnfahnen
- Gewicht jeweils ca. 9 kg



Ausführung	rot	erzinkt
Art.-Nr. Stück	35100 41,60 €	35100V 47,90 €



Vario-Schilderständer / Vario Adapter

Vario-Schilderständer

- robuster Klappmechanismus mit zwei stabilen Gelenken
- für bis zu vier VZ aller Formen: Ronde, Dreieck, Rechteck, Quadrat
- beidseitig mit zwei Paar Vario-Bohrungen
- Pfostenhöhe 800 mm
- Fußplatte aus stabilem Recyclingmaterial, ca. 310 x 670 mm, gelb
- Fußplatte mit Anti-Rutsch-System
- Gewicht ca. 12 kg
- Verkehrszeichen und Vario-Adapter bei Bedarf bitte separat bestellen



Art.-Nr. Stück	257702 87,10 €
-------------------	-------------------

Vario-Adapter

- aus Kunststoff, schwarz
- zum Anschrauben an Verkehrszeichen
- inkl. Befestigungsschrauben
- VE 10 Stück im Beutel

Bildträger	2 mm / 3 mm	Alform / Randform
Art.-Nr. VE 10 Stück	8047 37,50 €	8048 42,10 €





Klemmhalter

- aus Stahl, feuerverzinkt
- für Vierkantröhr 60 x 60 mm
- zur Montage von Verkehrszeichen und Lenkungstafeln unterschiedlicher Größe und Ausführung
- beliebig auf dem Schaft höhenverstellbar
- Feststellschraube gegen seitliches Verschieben

Art.-Nr.	25294
Stück	53,60 €



Schutzplankenhalter

- nach TL-Aufstellvorrichtung 97
- aus Stahl, feuerverzinkt mit Stellschraube
- für Rundrohre bis Ø 60 mm und Vierkantröhre 60 x 60 mm

Art.-Nr.	25166
Stück	57,30 €

Schilderstände nach TL Typ K



- aus Stahl, feuerverzinkt
- zur Aufnahme von Schaftröhrchen 40 x 40 mm
- Fixierung mittels Stellschraube
- standfest durch 4 angeschweißte FüÙe
- Bestückung mit bis zu 4 Fußplatten über den senkrechten Holm
- Transport auch per Kran möglich
- Maße: 1200 x 450 mm
- Gewichtsklasse K4
- Gewicht ca. 16,4 kg
- Fußplatten K1 bei Bedarf bitte separat bestellen

Art.-Nr.	35304
Stück	74,20 €

Schilderstände nach TL Typ G



- aus Stahl, feuerverzinkt
- zur Aufnahme von Schaftröhrchen 40 x 40 und 60 x 60 mm
- Fixierung mittels 2 Stellschrauben
- standfest durch 4 angeschweißte FüÙe
- Bestückung mit bis zu 8 Fußplatten möglich, jeweils 4 Fußplatten pro Seite stapelbar
- Fußplatten durch separaten Bügel gegen Verrutschen gesichert
- Transport auch per Krank möglich
- Maße: 1920 x 450 mm
- Gewichtsklasse K8
- Gewicht ca. 23 kg
- Ausführung nur 40 x 40 mm auf Anfrage
- Fußplatten K1 bei Bedarf bitte separat bestellen

Art.-Nr.	35301
Stück	143,20 €

Schilderstände nach TL Typ U



- aus Stahl, feuerverzinkt
- wie Typ G, jedoch mit umlegbarem, senkrechtem Holm für die platzsparende Lagerung sowie den Transport
- Gewicht ca. 24 kg
- Fußplatten K1 bei Bedarf bitte separat bestellen

Art.-Nr.	35305
Stück	188,50 €

Schilderstände Typ S



- aus Stahl, feuerverzinkt
- zur Aufnahme von Schaftrohren 40 x 40 und 60 x 60 mm
- Fixierung mittels 2 Stellschrauben
- standfest durch 4 angeschweißte Füße
- Bestückung mit bis zu 6 Fußplatten möglich
- die jeweils erste Fußplatte wird durch den Rahmen fixiert
- Transport auch per Krank möglich
- Maße: 880 x 990 mm
- Gewicht ca. 32 kg
- klappbare Ausführung auf Anfrage
- Fußplatten K1 bei Bedarf bitte separat bestellen

Art.-Nr.	35304S
Stück	146,60 €

TL-Schilderstände Gr. 2
Aluminium

- geprüft nach TL-Aufstellvorrichtungen 97
- für Schaftrohre 40 x 40 mm
- innerörtlicher Einsatz bei beengten Platzverhältnissen
- Maße: 830 x 460 x 670 mm (L x B x H)
- Gewicht ca. 4,5 kg
- Ausführung aus Stahl feuerverzinkt auf Anfrage
- Fußplatten K1 bei Bedarf bitte separat bestellen

Art.-Nr.	252922
Stück	91,30 €

TL-Schilderstände Gr. 3
Aluminium

- geprüft nach TL-Aufstellvorrichtungen 97
- für Schaftrohre 40 x 40 mm
- mit umlaufendem Winkelrahmen
- Maße: 1890 x 450 x 990 mm (L x B x H)
- Gewicht ca. 19 kg
- Fußplatten K1 bei Bedarf bitte separat bestellen
- Sicherungsbügel (nach TL erforderlich) zur Sicherung der Fußplatten
- Gewicht ca. 2 kg

Art.-Nr.	252923
Stück	252,10 €

Art.-Nr.	2529231
Sicherungsbügel	40,70 €

TL-Schilderstände Gr. 4
Aluminium

- geprüft nach TL-Aufstellvorrichtungen 97
- für Schaftrohre 60 x 60 mm
- für die Aufnahme von Fußplatten K1
- mit umlaufendem Winkelrahmen
- Ideal für Kabelüberspannungen und das Aufstellen von Verkehrslenkungstafeln
- Maße: 920 x 980 x 1010 mm (L x B x H)
- Gewicht ca. 20,5 kg
- Ausführung aus Stahl feuerverzinkt, klappbar, Breite 650 mm auf Anfrage
- Fußplatten K1 bei Bedarf bitte separat bestellen
- Sicherungsbügel (nach TL erforderlich) zur Sicherung der Fußplatten
- Gewicht ca. 2,5 kg

Art.-Nr.	252924
Stück	252,30 €

Art.-Nr.	2529241
Sicherungsbügel	43,90 €




Abdeckband

- zum Außerkraftsetzen von Verkehrszeichen
- tagesleuchtend
- selbstklebende Folie
- schwarz/orange/schwarz
- Rolle á 33 m

Breite	50 mm	75 mm	100 mm
Art.-Nr.	AB50	AB75	AB100
Stück	23,45 €	29,95 €	35,50 €
VE 10 Stück	21,10 €	26,95 €	31,95 €

Duplexklemme



- zum vollflächigen Abdecken und Außerkraftsetzen von Verkehrszeichen
- aus Kunststoff rot
- für Aluminium 2 und 3 mm und Alform 1-Schilder

Bildträger	2 mm / 3 mm	Alform 1
Art.-Nr.	Duplex2	DuplexA
Stück	5,45 €	5,90 €
VE 50 Stück	4,90 €	5,31 €

Auskreuzvorrichtung Verkehrszeichen



- zum Außerkraftsetzen von Verkehrszeichen

- Länge 600 mm**, bestehend aus:
- zwei witterungsbeständigen weißen Kunststoffleisten 600 x 50 mm, beklebt mit Folie RA 3 rot, mit Sterngriff sicher gehalten
 - für Flachschilder, Alform 1 und Randform

Art.-Nr.	AKV600-50
Stück	86,40 €
VE 5 Stück	77,76 €



- Länge 600 mm**, bestehend aus:
- 2 Stück Alu-Leisten 600 x 50 mm, mittig verschraubt, beklebt mit Folie RA 2/B,
 - 4 Stück Duplexschellen in rot
 - für Flach- oder Alformschilder
 - Kreuz frei verstellbar
 - für Schilder 750 mm auf Anfrage

Bildträger	2 mm / 3 mm	Alform
Art.-Nr.	AKV600-50-2	AKV600-50-A
Stück	59,80 €	62,90 €
VE 5 Stück	53,82 €	56,61 €

Auskreuzvorrichtungen Wegweiser



- zum Außerkraftsetzen von Zielangaben auf Wegweisern mit Alformprofil 1 und 2 bestehend aus:
- Halterung feuerverzinkt, verdrehbar oder starr
- Aluminiumtraverse 25 x 25 x 1500 mm mit Kegelpuffer
- Dibondkreuz 2 x 1200 x 50 mm oder 2 x 1000 x 75 mm, mit Folie RA 2 rot
- Kreuz frei verstellbar

Art	verdrehbar	verdrehbar	starr	starr
Art.-Nr.	AKV1200-50-V	AKV1000-75-V	AKV1200-50-S	AKV1000-75-S
Stück	168,20 €	173,40 €	156,50 €	159,80 €



- zum Außerkraftsetzen von Zielangaben auf Großschildern mit Alformprofil 2 und 3 bestehend aus:
- Halterung feuerverzinkt, starr
- Aluminiumtraverse 40 x 40 x 2500 mm mit Kegelpuffer
- gekantete Aluminiumleiste 2500 x 100 mm, mit Folie RA 3/C rot
- mit Knebel zur schnellen Handbefestigung und Verschraubung M17

Art	starr
Art.-Nr.	AKV2500-100-V
Stück	628,70 €

- weitere Ausführungen auf Anfrage



- unsere aktuellen Zahlungs- und Lieferbedingungen sowie unsere gültigen AGB können Sie unserem Onlineshop entnehmen
- Technische- sowie Preisänderungen vorbehalten