

# Wir nehmen Ihre "Alte" in Zahlung (Kernbohranlage)



Die Krabbe
















Die "Alte"



Ihr Geld

Sie erhalten bis zu 250,- € für Ihre "Alte" (Kernbohranlage)

| Krabbe Paket 1<br>Krabbe inkl. Bohrmotor u. IBK   | Krabbe Paket 2<br>Krabbe inkl. Bohrmotor u. IBK  | Krabbe Paket 3<br>Krabbe mit IBK  | Krabbe Paket 4<br>Krabbe o. Zub.   |
|---|--|---|--|
| <br>bestehend aus:<br> Krabbe KRZ-300-600<br>Säule mit Support<br>Motorgrundplatte<br>Handkurbel<br><br> Bohrmotor CDM 33 W<br><br> Bohrkronen 172mm<br>Bohrkronen 200mm<br>Bohrkronen 257mm<br>Preis komplett:<br><b>4.050 €</b> | <br>bestehend aus:<br> Krabbe KRZ-300-600<br>Säule mit Support<br>Motorgrundplatte<br>Handkurbel<br><br> Bohrmotor CDM 33 W<br><br> Bohrkronen 200mm<br>Bohrkronen 257mm<br>Preis komplett:<br><b>3.830 €</b> | <br>bestehend aus:<br> Krabbe KRZ-300-600<br>Säule mit Support<br>Motorgrundplatte<br>Handkurbel<br><br> Bohrkronen 172mm<br>Bohrkronen 200mm<br>Bohrkronen 257mm<br>Preis komplett:<br><b>2.690 €</b> | <br>bestehend aus:<br> Krabbe KRZ-300-600<br>Säule mit Support<br>Motorgrundplatte<br>Handkurbel<br><br>Preis komplett:<br><b>1.850 €</b> |
| <b>250,-€ Gutschrift</b>  | <b>200,-€ Gutschrift</b>   | <b>150,-€ Gutschrift</b>  | <b>100,-€ Gutschrift</b>   |



## Die Krabbe - das Original

### Vorteile der Krabbe

- Kernbohrungen bis 300mm
- Ein-Mann-Bedienung
- Befestigung ohne Hilfsmittel\*
- Präzise Bohrungen ohne Aufwand

Wichtiger Hinweis: Die Pipe-Bohrkronen Krabbe sind nur original, wenn das Zeichen der Krabbe aufgeklebt ist

**250,-€ für Ihre alte Kernbohranlage**, wenn diese noch funktionstüchtig ist  
(beim Kauf einer Krabbe mit Motor und Bohrkronen im Paket 1)

**200,-€ für Ihre alte Kernbohranlage**, wenn diese noch funktionstüchtig ist  
(beim Kauf einer Krabbe mit Motor und Bohrkronen im Paket 2)

**150,-€ für Ihre alte Kernbohranlage**, wenn diese noch funktionstüchtig ist  
(beim Kauf einer Krabbe und Bohrkronen im Paket 3)

**100,-€ für Ihre alte Kernbohranlage**, egal in welchem Zustand  
(beim Kauf einer Krabbe im Paket 4)

## Die Krabbe: Das innovative Kanalbohr-System

# Die Krabbe

### Kanalbohr-System Krabbe



Type: KRZ 250-500

### präzises Bohren ohne Aufwand

|                                |
|--------------------------------|
| max. Bohrdurchmesser           |
| max. Spannweite                |
| max. Rohrweite mit Spanngurten |
| Gewicht                        |
| zerlegbar                      |
| Ein-Mann-Bedienung             |
| werkzeuglose Befestigung       |
| Modulbauweise mit Dübelfuß     |
| Rechts-Links Bedienung         |
| schwenkbar                     |

### Vorteile:

*Ein-Mann-Bedienung  
werkzeuglose Befestigung  
absolut präzise Bohrungen  
Bohrsäule u. Rollen aus Edelstahl  
Modul-Bauweise*



Krabbe original Bauteile

### Technische Daten

|                          |
|--------------------------|
| 300mm                    |
| DN 500                   |
| DN 800                   |
| 19KG                     |
| Ja                       |
| Ja                       |
| Ja (bis DN 500 Rundrohr) |
| Ja                       |
| Ja                       |
| Ja                       |

einfachste Handhabung

# Der Antrieb

### Kernbohrmotor



Type: CBM 33

### Lieferung inkl.

*Leichtlösering für Bohrkronen  
Sanftanlauf  
elektronischer Motorschutz  
optische Motorschutz Anzeige*

### für den täglichen Baustellen Einsatz

|                       |
|-----------------------|
| Nennleistung          |
| Abgabeleistung        |
| Spannung              |
| Nennstrom             |
| Drehzahl bei Leerlauf |
| Drehzahl bei Vollast  |
| Max. Kernbohr-Ø       |
| Kühlung               |
| Bohrkronenaufnahme    |
| Gewicht               |

### Vorteile:

*Hohe Abgabeleistung  
robuste Bauweise  
3 Gang Getriebe  
Schutzbügel  
Motorschutz Anzeige  
großer Bohrbereich*

### Technische Daten

|                        |
|------------------------|
| 3300 W                 |
| 2550 W                 |
| 230 V / 50-60 Hz       |
| 16 A                   |
| 360 / 680 / 1050 1/min |
| 220 / 420 / 650 1/min  |
| 350 / 160 / 100 mm     |
| Luftkühlung            |
| 1 1/4" UNC             |
| 13,3 kg                |

hohe Abgabeleistung

weitere Motore auf Anfrage

# Das Werkzeug

### Diamant Bohrkronen



Type: BK-Pipe

| Durchmesser | Nutzlänge |
|-------------|-----------|
|-------------|-----------|

|       |       |
|-------|-------|
| 102mm | 300mm |
| 162mm | 300mm |
| 168mm | 300mm |
| 172mm | 300mm |
| 200mm | 300mm |
| 232mm | 300mm |
| 257mm | 300mm |
| 300mm | 300mm |

### speziell für die Rohrbearbeitung

|                            |
|----------------------------|
| Segmentierung              |
| Segmentform                |
| Segmentbindung             |
| Bohrkronen Anschluß        |
| Nutzlänge                  |
| geeignet für Maschinen mit |
| geeignet für Materielien   |

### Vorteile:

*leichtes Anbohren  
kein ausfransen  
wenig Anpressdruck erforderlich  
besonders geeignet für Steinzeug  
sehr gutes Preis-Leistungs Verhältnis*



Krabbe original Bauteile

### Technische Daten

|                       |
|-----------------------|
| Hochleistungs-Segment |
| Dachsegment           |
| Schnellschnitt        |
| 3 Loch                |
| 300mm                 |
| 1,8 - 3,3 KW Leistung |
| Stahlbeton-Steinzeug  |
| duktiler Gussrohre    |

systematisch angeordnete  
Diamanten

weitere Durchmesser, Nutzlängen und Anschlüsse lieferbar